



Município da Estância Balneária de Praia Grande

Secretaria de Saúde Pública

Audiência Pública – 1º Quadrimestre de 2017

Secretaria de Saúde Pública

Avenida Presidente Kennedy, 8.850 – CEP 11704-900

Vila Mirim – Praia Grande, SP

Telefone: (13) 3496-2400

E-mail: atendimentosaude@praiagrande.sp.gov.br



Município da Estância Balneária de Praia Grande

Secretaria de Saúde Pública

Audiência Pública – 1º Quadrimestre de 2017

Cleber Suckow Nogueira

Responsável pela Secretaria de Saúde

Plano Municipal de Saúde

2014 – 2017

Aprovado no Conselho Municipal de Saúde
pela Resolução nº 004 em 25/03/2014



Município da Estância Balneária de Praia Grande

Secretaria de Saúde Pública

Audiência Pública – 1º Quadrimestre de 2017

Recursos Aplicados no Período



Município da Estância Balneária de Praia Grande

Secretaria de Saúde Pública

Audiência Pública – 1º Quadrimestre de 2017

RECEITAS DE TRANSFERÊNCIAS DE OUTRAS ESFERAS DE GOVERNO PARA A SAÚDE (TRANSF. REG. E AUTOMÁTICAS, PAGTO. SERV., CONVÊNIOS)

TRANSFERÊNCIAS DE RECURSOS FUNDO A FUNDO POR BLOCO	Receita	Despesa	Saldo Financeiro no Quadrimestre Anterior	Rendimentos	Saldo Financeiro em 30/04/2017
	(a)	(b)	(c)	(d)	(e) = (a - b + c + d)
ATENÇÃO BÁSICA	6.553.236,32	910.558,91	5.186.838,30	182.975,10	11.012.490,81
ATENÇÃO DE MAC AMBULATORIAL E HOSPITALAR	8.695.381,41	8.534.207,71	8.132.034,22	204.320,75	8.497.528,67
VIGILÂNCIA EM SAÚDE	905.838,39	379.587,78	2.623.485,63	109.345,84	3.259.082,08
ASSISTÊNCIA FARMACÊUTICA	454.421,92	413.653,85	819.293,70	30.830,29	890.892,06
GESTÃO DO SUS	-	-	461.158,61	17.849,89	479.008,50
VIGISUS II	-	-	362,55	9,10	371,65
UPA - UNID. PRONTO ATENDIMENTO	1.000.000,00	1.368.658,58	878.279,76	2.380,10	512.001,28
PAB-TEMPORÁRIO	-	-	85.243,19	5.474,58	90.717,77
PAB-TEMPORÁRIO I	-	415.729,54	515.199,09	43.712,55	143.182,10
TRANSFERÊNCIAS DE RECURSOS DO SUS	17.608.878,04	12.022.396,37	18.701.895,05	596.898,20	24.885.274,92



Município da Estância Balneária de Praia Grande

Secretaria de Saúde Pública

Audiência Pública – 1º Quadrimestre de 2017

RECEITAS DE TRANSFERÊNCIAS DE OUTRAS ESFERAS DE GOVERNO PARA A SAÚDE (TRANSF. REG. E AUTOMÁTICAS, PAGTO. SERV., CONVÊNIOS)

TRANSFERÊNCIAS DE RECURSOS	Receita	Despesa	Saldo Financeiro no Quadrimestre Anterior	Rendimentos	Saldo Financeiro em 30/04/2017
	(a)	(b)	(c)	(d)	(e) = (a - b + c + d)
PROESF - FASE II	-	-	5.991,23	150,44	6.141,67
CONST. USAFA ESMERALDA - E.P. IVAN VALENTE	-	-	16.556,77	637,00	17.193,77
EQUIP. USAFA'S - E.P. MARCELO ORTIZ	-	-	229.289,59	8.874,34	238.163,93
POLOS DE ACADEMIA DA SAÚDE	-	-	7.531,61	289,08	7.820,69
CUSTEIO SAMU SERV. ATENDIMENTO MÓVEL	543.588,00	270.000,00	239.044,69	7.700,71	520.333,40
PROG. REQUALIFICAÇÃO AMBULATORIO OCIAN	-	-	3.691,01	130,90	3.821,91
PROG. REQUALIFICAÇÃO USAFA RIBEIROPOLIS	-	-	3.906,79	139,25	4.046,04
PROG. REQUALIFICAÇÃO USAFA SAMAMBAIA	-	-	3.906,79	139,25	4.046,04
PROG. REQUALIFICAÇÃO USAFA TUPIRY II	-	-	3.906,79	139,25	4.046,04
PROG. REQUALIFICAÇÃO USAFA MIRIM	-	-	3.683,08	130,59	3.813,67
CONSTRUÇÃO E AMPLIAÇÃO USAFA CALIPAL	-	-	35.401,70	1.362,03	36.763,73
CONSTRUÇÃO E AMPLIAÇÃO USAFA RIO BRANCO	-	-	28.668,35	1.107,66	29.776,01
CONSTRUÇÃO E AMPLIAÇÃO USAFA MARACANÃ	-	3.112,70	28.069,69	992,97	25.949,96
CONSTRUÇÃO E AMPLIAÇÃO USAFA NOVA OCIAN	-	-	2.781,70	94,93	2.876,63
EP - CONSTRUÇÃO USAFA ALOHA	-	81.469,79	87.981,55	719,14	7.230,90
EP - ESTRUTURA DE UN. AT. ESPEC. SAÚDE	-	120.632,36	2.519.145,98	95.058,27	2.493.571,89
EST. DA REDE AT. BÁSICA SAÚDE	-	-	235.064,54	9.095,71	244.160,25
EST. DA REDE AT. BÁSICA SAÚDE (1)	-	9.102,00	87.949,94	3.258,13	82.106,07
EST. DA REDE AT. BÁSICA SAÚDE (2)	-	-	1.047.648,30	40.550,77	1.088.199,07
IMPL. ACADEMIA DE SAÚDE MELVI	-	20.000,00	21.798,81	279,93	2.078,74
IMPL. ACADEMIA DE SAÚDE SAMAMBAIA	-	20.000,00	24.616,69	387,08	5.003,77
IMPL. ACADEMIA DE SAÚDE ALOHA	-	20.000,00	21.458,61	266,76	1.725,37
IMPL. ACADEMIA DE SAÚDE SANTA MARINA	-	20.000,00	21.458,61	266,76	1.725,37
IMPL. ACADEMIA DE SAÚDE RIO BRANCO	-	20.000,00	21.458,61	266,76	1.725,37
IMPL. ACADEMIA DE SAÚDE CALIPAL	-	20.000,00	21.458,61	266,76	1.725,37
IMPL. ACADEMIA DE SAÚDE MARACANÃ	-	20.000,00	22.275,62	298,38	2.574,00
IMPL. ACADEMIA DE SAÚDE OCIAN	-	20.000,00	22.373,12	480,62	2.853,74
REDE FRIO	-	-	147.219,02	5.696,50	152.915,52
ESTRUTURAÇÃO DE ATENÇÃO ESPECIALIZADA EM SAÚDE IRMÃ DULCE P.S. BOQUEIRÃO	-	59.820,00	2.466.761,78	94.979,59	2.501.921,37
TRANSFERÊNCIAS DE CAPITAL DA UNIÃO A TRANSPORTAR	543.588,00	704.136,85	7.381.099,58	273.759,56	7.494.310,29



Município da Estância Balneária de Praia Grande

Secretaria de Saúde Pública

Audiência Pública – 1º Quadrimestre de 2017

RECEITAS DE TRANSFERÊNCIAS DE OUTRAS ESFERAS DE GOVERNO PARA A SAÚDE (TRANSF. REG. E AUTOMÁTICAS, PAGTO. SERV., CONVÊNIOS)

TRANSFERÊNCIAS DE RECURSOS	Receita	Despesa	Saldo Financeiro no Quadrimestre Anterior	Rendimentos	Saldo Financeiro em 30/04/2017
	(a)	(b)	(c)	(d)	(e) = (a - b + c + d)
DE TRANSPORTE	543.588,00	704.136,85	7.381.099,58	273.759,56	7.494.310,29
CONSTRUÇÃO USAFA SANTA MARINA - EP	-	154.288,04	163.751,13	4.018,36	13.481,45
CER - CONSTRUÇÃO DO CENTRO DE REABILITAÇÃO	786.008,55	1.053.752,19	295.610,70	9.713,48	37.580,54
REFORMA CAPS	229.751,40	309.954,60	179.849,79	3.478,24	103.124,83
AQUIS. EQUIP. p/ ATENÇÃO ESPECIALIZADA CEMAS	-	101.079,52	1.150.875,92	42.410,63	1.092.207,03
AQUIS. EQUIP. p/ ATENÇÃO ESPECIALIZADA CEMAS e P.S. Quietude	-	1.680,00	206.401,68	7.963,01	212.684,69
AQUIS. EQUIP. p/ ATENÇÃO ESPECIALIZADA HOSPITAL IRMÃ DULCE e QUIETUDE	-	39.182,40	879.115,79	33.322,47	873.255,86
E. P. AQUIS. EQUIP. p/ ATENÇÃO BÁSICA I	-	11.771,65	227.570,31	8.467,96	224.266,62
E. P. AQUIS. EQUIP. p/ ATENÇÃO BÁSICA II	-	234,00	90.443,06	3.493,68	93.702,74
E. P. AQUIS. EQUIP. p/ HOSPITAL IRMÃ DULCE	-	-	533.221,50	20.639,51	553.861,01
E. P. ESTRUTURAÇÃO DA ATENÇÃO ESPECIALIZADA EM SAÚDE - IRMÃ DULCE	-	-	1.004.022,68	22.015,91	1.026.038,59
E. P. ESTRUTURAÇÃO DA ATENÇÃO ESPECIALIZADA EM SAÚDE - CEMAS	-	-	903.620,41	19.814,33	923.434,74
E. P. ESTRUTURAÇÃO DA ATENÇÃO BÁSICA III	-	-	200.804,54	4.403,18	205.207,72
TRANSFERÊNCIAS DE CAPITAL DA UNIÃO	1.559.347,95	2.376.079,25	13.216.387,09	453.500,32	12.853.156,11
TOTAL UNIÃO	19.168.225,99	14.398.475,62	31.918.282,14	1.050.398,52	37.738.431,03



Município da Estância Balneária de Praia Grande

Secretaria de Saúde Pública

Audiência Pública – 1º Quadrimestre de 2017

RECEITAS DE TRANSFERÊNCIAS DE OUTRAS ESFERAS DE GOVERNO PARA A SAÚDE (TRANSF. REG. E AUTOMÁTICAS, PAGTO. SERV., CONVÊNIOS)

TRANSFERÊNCIAS DE RECURSOS DO ESTADO	Receita	Despesa	Saldo Financeiro no Quadrimestre Anterior	Rendimentos	Saldo Financeiro em 30/04/2017
	(a)	(b)	(c)	(d)	(e) = (a - b + c + d)
F. MUNIC. SAÚDE "Insumos p/ Diabetes"	62.388,00	-	20.612,26	2.091,42	85.091,68
F. MUNIC. SAÚDE "Ass. Farmacêutica"	-	-	4,34	-	4,34
PROG. DE CONTROLE DE TURBECULOSE	-	-	19.371,61	486,41	19.858,02
T.A. LEITOS 2011	-	85.400,98	74.251,74	11.149,24	-
DOSE CERTA	315.421,08	61.224,60	323.641,83	13.900,03	591.738,34
T.A. LEITOS 2013	-	-	340,45	8,54	348,99
PAB ESTADUAL	224.445,75	655.654,43	1.212.365,53	14.461,97	795.618,82
T.A. LEITOS 2014	-	-	132,16	3,32	135,48
QUALIS U.B.S.	-	-	123.630,71	4.271,85	127.902,56
QUALIS MOBILIÁRIO	-	53.995,00	320.137,15	7.025,57	273.167,72
APORTE HOSPITALAR 2015 - LEITOS MUNICIPAIS	-	-	226.344,03	5.683,39	232.027,42
LEITOS HOSPITALARES ESTADUAL 2015	-	-	103,95	2,61	106,56
PROJETO VERÃO 2015	-	-	572.446,50	16.731,36	589.177,86
DOAÇÃO DE ÓRGÃOS E TRANSPLANTES	50.000,00	-	98.399,61	2.968,36	151.367,97
PROGRAMA INCENTIVO CONTRA AEDES AEGYPTI	153.120,00	107.160,00	84.355,98	1.040,15	131.356,13
PROGRAMA DE EXAMES DE MICROCEFALIA	-	-	4.400,00	294,80	4.694,80
PROJETO VERÃO 2016	250.000,00	248.194,45	223.440,00	16.731,37	241.976,92
LEITOS 2016	6.226.331,95	6.226.331,95	10.624,64	30.841,44	41.466,08
LEITOS 2017	6.321.390,60	3.107.305,22	-	1.755,39	3.215.840,77
TOTAL ESTADO	13.603.097,38	10.545.266,63	3.314.602,49	129.447,22	6.501.880,46
RESUMO	Receita	Despesa	Saldo Financeiro no Quadrimestre Anterior	Rendimentos	Saldo Financeiro em 30/04/2017
	(a)	(b)	(c)	(d)	(e) = (a - b + c + d)
TOTAL UNIÃO	19.168.225,99	14.398.475,62	31.918.282,14	1.050.398,52	37.738.431,03
TOTAL ESTADO	13.603.097,38	10.545.266,63	3.314.602,49	129.447,22	6.501.880,46
TOTAL DO 1º QUADRIMESTRE / 2017	32.771.323,37	24.943.742,25	35.232.884,63	1.179.845,74	44.240.311,49



Município da Estância Balneária de Praia Grande

Secretaria de Saúde Pública

Audiência Pública – 1º Quadrimestre de 2017

RELATÓRIO RESUMIDO DA EXECUÇÃO ORÇAMENTÁRIA DEMONSTRATIVO DA RECEITA DE IMPOSTOS E DAS DESPESAS PRÓPRIAS COM SAÚDE

ADCT, art. 77 - Anexo XVI		PERÍODO DE REFERÊNCIA: JANEIRO Á ABRIL DE 2017			RS 1,00
	PREVISÃO INICIAL	PREVISÃO ATUALIZADA (a)	RECEITAS REALIZADAS		
			JANEIRO Á ABRIL (b)	% (b / a)	
Impostos, Multas, Juros de Mora e Dívida Ativa dos Impostos MUNICIPAIS	469.915.578,00	461.798.382,05	193.773.114,69	41,96%	
Receitas de Transferências Constitucionais e Legais da UNIÃO	60.730.889,00	61.439.762,42	21.199.840,63	34,51%	
Receitas de Transferências Constitucionais e Legais do ESTADO	129.372.908,00	125.329.725,38	51.759.975,17	41,30%	
RECEITAS DE IMPOSTOS E TRANSF. CONSTITUCIONAIS E LEGAIS (I)	660.019.375,00	648.567.869,85	266.732.930,49	41,13%	
Da União para o Município	150.051.197,00	142.656.636,12	36.441.787,27	25,55%	
Do Estado para o Município	280.478.681,00	282.732.672,79	81.493.855,92	28,82%	
Outras Receitas do SUS - (Rendimento de Aplicações)	4.537.191,00	5.055.308,28	2.284.557,28	45,19%	
TRANSFERÊNCIA DE RECURSOS DO SISTEMA ÚNICO DE SAÚDE-SUS (II)	435.067.069,00	430.444.617,19	120.220.200,47	27,93%	
OUTRAS RECEITAS ORÇAMENTÁRIAS	167.894.440,40	174.628.696,07	65.116.725,88	37,29%	
(-) DEDUÇÃO PARA O FUNDEB	38.020.759,40	37.187.592,88	14.592.291,78	39,24%	
TOTAL	1.224.960.125,00	1.216.453.590,23	437.477.565,06	35,96%	
DESPESAS COM SAÚDE					
(Por Grupo de Natureza da Despesa)		DOTAÇÃO INICIAL	DOTAÇÃO ATUALIZADA	DESPESAS LIQUIDADAS	
		(c)	(d)	%	
			(e)	(d / c)	
Pessoal e Encargos Sociais	105.178.734,00	103.260.734,00	28.282.882,23	27,39%	
Outras Despesas Correntes	154.624.373,00	162.799.920,27	42.307.455,30	25,99%	
DESPESAS CORRENTES	259.803.107,00	266.060.654,27	70.590.337,53	26,53%	
Investimentos	1.554.616,00	2.350.616,00	-	0,00%	
Amortização da Dívida	-	-	-	0,00%	
DESPESAS DE CAPITAL	1.554.616,00	2.350.616,00	-	0,00%	
TOTAL DESPESAS NA SAÚDE (III)	261.357.723,00	268.411.270,27	70.590.337,53	26,30%	
DESPESAS PRÓPRIAS COM SAÚDE					
	DOTAÇÃO INICIAL	DOTAÇÃO ATUALIZADA	DESPESAS LIQUIDADAS		
			JANEIRO Á ABRIL	%	
			(e)	(e)/desp.saúde	
DESPESAS COM SAÚDE	261.357.723,00	268.411.270,27	70.590.337,53	100,00%	
(-) DESPESAS COM INATIVOS E PENSIONISTAS	62.878,00	62.878,00	15.270,36	0,02%	
(-) DESPESAS CUSTEADAS COM RECURSOS VINCULADOS À SAÚDE	105.720.578,00	112.774.125,27	22.918.546,29	32,47%	
(-) OUTRAS DEDUÇÕES	7.061.105,00	7.061.105,00	1.885.394,38	2,67%	
(-) RESTOS A PAGAR INSCRITOS S/ DISPON. DE REC. PRÓPRIOS (1)	-	-	-	0,00%	
TOTAL DAS DESPESAS PRÓPRIAS COM SAÚDE (IV)	148.513.162,00	148.513.162,00	45.771.126,50	64,84%	
PARTICIPAÇÃO DAS DESPESAS PRÓPRIAS LIQUIDADAS COM SAÚDE NA RECEITA DE IMPOSTOS E TRANSFERÊNCIAS CONSTITUCIONAIS E LEGAIS - LIMITE CONSTITUCIONAL <15%> (2)			17,16%		
PROJEÇÃO DA RECEITA DE IMPOSTOS E TRANSFERÊNCIAS CONSTITUCIONAIS E LEGAIS / DOTAÇÃO ATUALIZADA.			22,90%		



Município da Estância Balneária de Praia Grande

Secretaria de Saúde Pública

Audiência Pública – 1º Quadrimestre de 2017

RELATÓRIO RESUMIDO DA EXECUÇÃO ORÇAMENTÁRIA DEMONSTRATIVO DA RECEITA DE IMPOSTOS E DAS DESPESAS PRÓPRIAS COM SAÚDE

DESPESAS COM SAÚDE (Por Subfunção)	DOTAÇÃO INICIAL	DOTAÇÃO ATUALIZADA	DESPESAS LIQUIDADAS	
			JANEIRO Á ABRIL	% (f) / total (f)
301 - Atenção Básica	57.978.782,00	57.534.455,10	R\$ 16.877.123,79	23,91
302 - Assistência Hospitalar e Ambulatorial	158.965.575,00	165.471.449,95	R\$ 44.831.672,32	63,51
303 - Suporte Profilático e Terapêutico	3.757.584,00	3.757.584,00	R\$ 457.534,23	0,65
304 - Vigilância Sanitária	948.305,00	948.305,00	R\$ 15.360,36	0,02
305 - Vigilância Epidemiológica	4.928.498,00	5.124.497,22	R\$ 1.443.763,41	2,05
122 - Administração Geral	34.778.979,00	35.574.979,00	R\$ 6.964.883,42	9,87
TOTAL	261.357.723,00	268.411.270,27	70.590.337,53	100,00
APLICAÇÃO MÍNIMA OBRIGATÓRIA			40.009.939,57	15,00%
APLICAÇÃO A MAIOR/MENOR			5.761.186,93	2,16%



Município da Estância Balneária de Praia Grande

Secretaria de Saúde Pública

Audiência Pública – 1º Quadrimestre de 2017

Informações sobre Auditorias



Município da Estância Balneária de Praia Grande

Secretaria de Saúde Pública

Audiência Pública – 1º Quadrimestre de 2017

Auditorias Realizadas e/ou em Fase de Execução

DEMANDANTE	ÓRGÃO RESPONSÁVEL PELA AUDITORIA	Nº DA AUDITORIA	FINALIDADE	UNIDADE AUDITADA	ENCAMINHAMENTOS
Secretaria Municipal de Saúde	Auditoria Municipal	35203, 35222, 35799, 35812	Avaliação do Indicador para a Parte Variável do Contrato de Gestão/POA 2016 com a FUNDAÇÃO DO ABC e Avaliado 10% dos Prontuários faturados em cada Clínica na competência de Dezembro/2016, Janeiro, Fevereiro e Março/2017 para verificação da existência de relatórios de alta em leitos do município.	Hospital Municipal Irmã Dulce	Relatório com parecer técnico mensal de Auditoria Municipal com alcance das metas propostas em contrato .
Secretaria Municipal de Saúde	Auditoria Municipal	35198, 35208, 35801, 35816	Relatório - Contrato de Gestão Municipal nº 068/13 do Hospital Municipal Irmã Dulce - POA 2016. Avaliação da pactuação das metas e do cumprimento dos serviços prestados na competência de Novembro e Dezembro/2016, Janeiro e Fevereiro/2017 com elaboração do Relatório Mensal da Auditoria esclarecendo as conformidades e inadequações encontradas, baseando-se no enfoque das metas dos atendimentos prestados de acordo com o Contrato de Gestão Pactuado.	Hospital Municipal Irmã Dulce	Relatório mensal com parecer técnico da Auditoria Municipal em relação às metas propostas em contrato.
Secretaria Municipal de Saúde	Auditoria Municipal	35145, 35220, 35803, 35817	Emissão de Relatório do Plano Operativo Mensal competências de Novembro, Dezembro/2016, Janeiro e Fevereiro/2017 , referente ao Contrato de Gestão Compartilhada do UPA Dr. Charles Antunes Bechara, Processo nº 8409/2011, Repasse da Parte Variável-Metas Qualitativas.	UPA - Dr. Charles A. Bechara.	Relatório mensal com parecer técnico da Auditoria Municipal em relação às metas propostas em contrato.



Município da Estância Balneária de Praia Grande

Secretaria de Saúde Pública

Audiência Pública – 1º Quadrimestre de 2017

Auditorias Realizadas e/ou em Fase de Execução

DEMANDANTE	ÓRGÃO RESPONSÁVEL PELA AUDITORIA	Nº DA AUDITORIA	FINALIDADE	UNIDADE AUDITADA	ENCAMINHAMENTOS
Setores Internos da SESAP	Auditoria Municipal	35205, 35223, 35800, 35819	Levantamento das Cirurgias Eletivas Municipais, tendo como instrumento relatórios gerenciais do SIHD, competências Dezembro/2016, Janeiro, Fevereiro, Março/2017 . Instrumento de verificação junto a fila de espera municipal.	Hospital Municipal Irmã Dulce	Relatório mensal de Auditoria para Departamento de Regulação, Avaliação e Controle
Ministério da Saúde/ Secretaria de Atenção a Saúde	Auditoria Municipal	34964, 35207, 35804, 35820	Em atenção às Portarias SAS/MS 544/2000 e 98/1999, foram realizadas auditorias analíticas das AIH's bloqueadas no Sistema de Informação Hospitalar Descentralizado (SIHD), na apresentação Dezembro/2016, Janeiro, Fevereiro e Março/2017 .	Hospital Municipal Irmã Dulce	Prestador de Serviços de Saúde
Secretaria Municipal de Saúde	Auditoria Municipal	35142, 35219, 35805, 35821	Avaliar a correta caracterização das AIH's, utilizando amostra aleatória de no mínimo 10% da média mensal do total de AIH's apresentadas pelo Hospital Municipal Irmã Dulce, competências Dezembro/2016, Janeiro, Fevereiro e Março/2017 .	Hospital Municipal Irmã Dulce	Relatório com parecer técnico da Auditoria Municipal.



Município da Estância Balneária de Praia Grande

Secretaria de Saúde Pública

Audiência Pública – 1º Quadrimestre de 2017

Auditorias Realizadas e/ou em Fase de Execução

DEMANDANTE	ÓRGÃO RESPONSÁVEL PELA AUDITORIA	Nº DA AUDITORIA	FINALIDADE	UNIDADE AUDITADA	ENCAMINHAMENTOS
Setores Internos da SESAP	Auditoria Municipal	35199, 35224, 35806, 35822	Levantamento das Cirurgias Eletivas Municipais nos campos do Planejamento Familiar e Programa de Saúde da Mulher, tendo como instrumento relatórios gerenciais do SIHD, Competências Dezembro/2016, Janeiro, Fevereiro e Março/2017 . Instrumento para avaliação da realidade municipal atual nas áreas apontadas.	Hospital Municipal Irmã Dulce	Relatório mensal de Auditoria para o Apoio Técnico da Saúde da Mulher.
Setores Internos da SESAP	Auditoria Municipal	35152, 35225, 35808, 35823	Levantamento mensal das Internações de pacientes entre zero e um ano de idade com dados individualizados e Agravos de Notificação Encontrados em cada competência para Ambulatório de Pediatria de Risco, referente aos itens 5.15 e 5.22 do Plano Operativo Anual 2016. Competências Dezembro/2016, Janeiro, Fevereiro e Março/2017 . Instrumento para avaliação da realidade municipal atual nas áreas apontadas.	Hospital Municipal Irmã Dulce	Relatório mensal de Auditoria para o Apoio Técnico da Saúde da Criança.
Setores Internos da SESAP	Auditoria Municipal	35206, 35226, 35802	Programa SISCOLO - Identificação das cirurgias por neoplasia de colo uterino realizadas no HMID - Hospital Municipal Irmã Dulce com procedimento, data de realização e resultado de anatomopatológico da peça cirúrgica. Competências Dezembro/2016, Janeiro e Fevereiro . Instrumento para avaliação da realidade municipal atual nas áreas apontadas.	Hospital Municipal Irmã Dulce	Relatório mensal de Auditoria para o Apoio Técnico da Saúde da Mulher.



Município da Estância Balneária de Praia Grande

Secretaria de Saúde Pública

Audiência Pública – 1º Quadrimestre de 2017

Rede Física de Serviços de Saúde



Município da Estância Balneária de Praia Grande

Secretaria de Saúde Pública

Audiência Pública – 1º Quadrimestre de 2017

Estabelecimentos de Saúde por Tipo de Gestão

Tipo de Estabelecimento	Tipo de Gestão		
	Total	Municipal	Estadual
CENTRAL DE REGULAÇÃO	3	3	0
CENTRO DE ATENÇÃO PSICOSSOCIAL-CAPS	4	4	0
CENTRO DE SAUDE/UNIDADE BASICA DE SAUDE	27	27	0
CLINICA ESPECIALIZADA/AMBULATORIO ESPECIALIZADO	29	28	1
CONSULTORIO	96	96	0
HOSPITAL GERAL	1	1	0
HOSPITAL DIA	3	3	0
POLICLINICA	21	21	0
POSTO DE SAUDE	1	1	0
PRONTO ANTEDIMENTO	3	3	0
PRONTO SOCORRO GERAL	3	3	0
SECRETARIA DE SAUDE	1	1	0
UNIDADE DE SERVICO DE APOIO DE DIAGNOSE E TERAPIA	15	15	0
UNIDADE DE VIGILANCIA EM SAUDE	1	1	0
UNIDADE MOVEL DE NIVEL PRE-HOSP-URGENCIA/EMERGENCIA	6	6	0
UNIDADE MOVEL TERRESTRE	1	1	0
Total	215	214	1

■ Municipal ■ Estadual





Município da Estância Balneária de Praia Grande

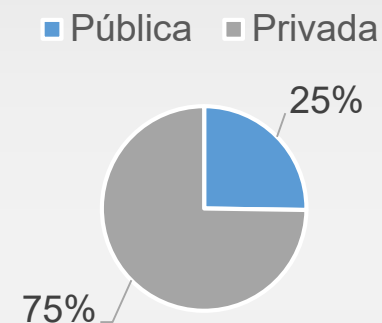
Secretaria de Saúde Pública

Audiência Pública – 1º Quadrimestre de 2017

Estabelecimentos de Saúde por Esfera Administrativa

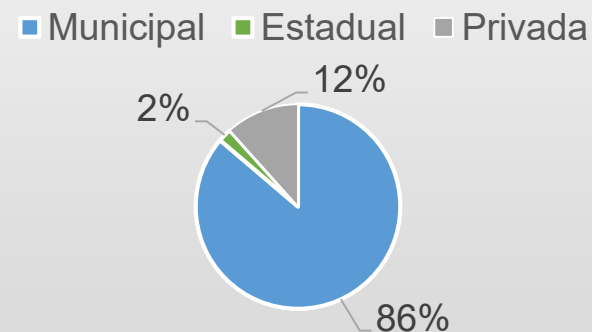
Número de Estabelecimentos

Esfera Administrativa (Gerência)	Tipo de Gestão		
	Total	Municipal	Estadual
Estadual	1	0	1
Federal	0	0	0
Municipal	53	53	0
Privada	160	160	0
Total	214	213	1



Número de Horas trabalhadas por semana - Ambulatorial

Esfera Administrativa (Gerência)	Tipo de Gestão		
	Total	Municipal	Estadual
Estadual	1.823	0	1.823
Federal	0	0	0
Municipal	73.115	73.115	0
Privada	9.867	9.867	0





Município da Estância Balneária de Praia Grande

Secretaria de Saúde Pública

Audiência Pública – 1º Quadrimestre de 2017

Produção dos Serviços de Saúde



Município da Estância Balneária de Praia Grande

Secretaria de Saúde Pública

Audiência Pública – 1º Quadrimestre de 2017

Consultas e Outros procedimentos da Atenção Básica, Especialidades e Prontos-Socorros

	CONSULTAS MÉDICAS	CONSULTAS OUTROS PROFISSIONAIS	TRABALHOS DE GRUPO*	VISITAS DOMICILIARES NÍVEL SUPERIOR	CONSULTAS PRÉ-NATAL	VISITAS DOMICILIARES ACS
USAFAS	56.173	26.568	667	1.594	9.614	449.208
NASF	2.645	1.844	273	65	-	-
MULTICLÍNICAS	13.614	2.837	52	124	1.166	73.069
ESPECIALIDADES	31.621	12.734	159			
PRONTOS-SOCORROS	170.859					
TOTAL PROCESSADO	274.912	43.983	1.151	1.783	10.780	522.277

* Cada trabalho de grupo é realizado, em média, com 10 (dez) participantes

Além da produção acima, foram processados:

20.636 Procedimentos de Fisioterapia



Município da Estância Balneária de Praia Grande

Secretaria de Saúde Pública

Audiência Pública – 1º Quadrimestre de 2017

Atendimentos Odontológicos, TFD – Tratamento Fora de Domicílio e SAMU – Serviço de Atendimento Móvel de Urgência

	ATENDIMENTOS ODONTOLÓGICOS	PROCEDIMENTOS ODONTOLÓGICOS	PALESTRAS/CREMES DENTAIS DISTRIBUÍDOS	ESCOVAÇÕES COM ENTREGA DE ESCOVAS	EXAMES DE RISCO
USAFAS	6.786	28.805			
MULTICLÍNICAS	1.925	6.294			
ESPECIALIDADES	396	559			
EQUIPE DE PREVENÇÃO			935	667	381
TOTAL PROCESSADO	9.107	35.658	935	667	381

TFD – Tratamento Fora do Domicílio:

Foram transportados 2.284 pacientes e 923 acompanhantes através do TFD, e 5.528 pacientes e 1.925 acompanhantes através do transporte social

SAMU – Serviço de Atendimento Móvel de Urgências:

Foram realizados 5.136 atendimentos e 2.802 transportes em veículo especial (TVE)



Município da Estância Balneária de Praia Grande

Secretaria de Saúde Pública

Audiência Pública – 1º Quadrimestre de 2017

Acompanhamento de Pacientes da Atenção Psicossocial

CAPS II Boqueirão	CAPS II Mirim	CAPS AD	CAPS Infantil
Produção Quadrimestral	Produção Quadrimestral	Produção Quadrimestral	Produção Quadrimestral
6.362 atendimentos no Quadrimestre	2.257 atendimentos no Quadrimestre	4.618 atendimentos no Quadrimestre	937 atendimentos no Quadrimestre



Município da Estância Balneária de Praia Grande

Secretaria de Saúde Pública

Audiência Pública – 1º Quadrimestre de 2017

Exames Processados no Município

EXAME	QTDE
COLONOSCOPIAS	41
DENSITOMETRIAS	210
ELETROCARDIOGRAMAS	6.357
ENDOSCOPIAS	1.889
EXAMES OFTALMOLÓGICOS	1.248
EXAMES LABORATORIAIS	251.035
MAMOGRAFIAS	2.688
PREVENTIVOS DO COLO UTERINO	3.049
RADIOGRAFIAS	55.986
TESTES DO PEZINHO	944
TOMOGRAFIAS	3.765
ULTRASSONOGRAMAS	4.653



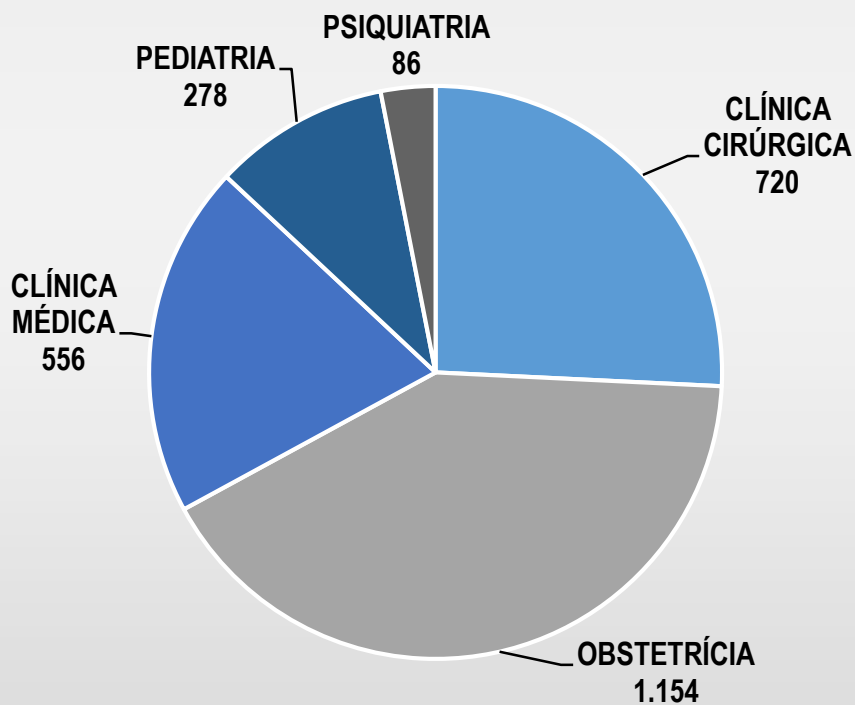
Município da Estância Balneária de Praia Grande

Secretaria de Saúde Pública

Audiência Pública – 1º Quadrimestre de 2017

Hospital Municipal Irmã Dulce

Internações Processadas



Cirurgias Eletivas Realizadas

Especialidade	Qtde
CIRURGIAS BUCOMAXILO	1
CIRURGIAS GERAIS	72
CIRURGIAS GINECOLÓGICAS	48
CIRURGIAS ORTOPÉDICAS	18
CIRURGIAS OTORRINOLARINGOLÓGICAS	17
CIRURGIAS PEDIÁTRICAS	37
CIRURGIAS PLÁSTICAS	18
CIRURGIAS PROCTOLÓGICAS	23
CIRURGIAS UROLÓGICAS	61
CIRURGIAS VASCULARES	17
TOTAL	312

Total de Internações: 2.794



Município da Estância Balneária de Praia Grande

Secretaria de Saúde Pública

Audiência Pública – 1º Quadrimestre de 2017

Central de Regulação de Consultas e Exames

Agendamento de Consultas na Atenção Especializada

AME Praia Grande e demais referências intermunicipais

AME PRAIA GRANDE	JANEIRO/2017	803
	FEVEREIRO/2017	666
	MARÇO/2017	839
	ABRIL/2017	742
Demais Referências		1.335
Total		4.385

Procedimentos agendados em Serviços de Referência

Exame	Qtde
ARTERIOGRAFIA	3
AUDIOMETRIA	867
CATETERISMO	13
CINTILOGRAFIA	230
COLONOSCOPIA	49
DENSITOMETRIA	181
ECOCARDIOGRAMA	549
ELETROCARDIOGRAMA	1466
ELETROENCEFALOGRAMA	98
ELETRONEUROMIOGRAFIA	117
ENDOSCOPIA	225
ESPIROMETRIA	212
MAMOGRAFIA	949
RADIOGRAFIA	2206
RESSONÂNCIA MAGNÉTICA	148
TESTE ERGOMETRICO	308
TESTES LABIRINTICOS	108
TOMOGRAFIA	51
ULTRASSONOGRAMA	521
OUTROS	133



Município da Estância Balneária de Praia Grande

Secretaria de Saúde Pública

Audiência Pública – 1º Quadrimestre de 2017

Ouvidoria

TOTAL DE ATENDIMENTOS REALIZADOS PELA OUVIDORIA

Tipo de Atendimento	Quantidade
Elogios	101
Reclamações	800
Denúncias	56
Sugestões	5
Outras Solicitações *	3.228
Total	4.190

*Comprovante de Atendimento médico, Receituário particular solicitando medicação, informações sobre: medicação de alto custo, transporte, exames, antecipação de consultas e visitas de Agente Comunitário, material para curativo, exame admissional, desratização, maus tratos animais, vacinas, oxigenioterapia, câmara hiperbárica, aparelho dextro, troca de médico.

UNIDADES QUE RECEBERAM RECLAMAÇÕES

Unidade	Reclamações
DIVISÃO DE ASSISTÊNCIA FARMACÊUTICA	81
PRONTO SOCORRO COMPLEXO IRMÃ DULCE	72
HOSPITAL MUNICIPAL IRMÃ DULCE	58
CEMAS – CENTRO DE ESPECIALIDADES MÉDICAS E ASSISTÊNCIA SOCIAL	42
DEPARTAMENTO DE MANUTENÇÃO – FROTA	39
TFD – TRANSPORTE FORA DE DOMICÍLIO	36
REGULAÇÃO DE ACESSO	29
CAPS II – CENTRO DE ATENÇÃO PSICOSSOCIAL MIRIM	21
UPA QUIETUDE E CTAP – CENTRO DE TESTAGEM, ACONSELHAMENTO E PREVENÇÃO*	20
DIRETORIA REGIONAL DE SAÚDE BAIXADA SANTISTA	18
UBS BOQUEIRÃO	17
USAFA RIBEIRÓPOLIS E CER – CENTRO ESPECIALIZADO EM REABILITAÇÃO*	16
USAFA TUDE BASTOS E UBS AVIAÇÃO*	15
ATENÇÃO À SAÚDE, USAFA QUIETUDE, CAPS II BOQUEIRÃO*	14
DEPARTAMENTO DE ADMINISTRAÇÃO	13
USAFA SÃO JORGE	12
USAFA REAL, UBS MIRIM E FARMÁCIA DE ALTO CUSTO*	11
USAFA ANTÁRTICA, USAFA TUPIRY, UPA SAMAMBAIA*	10
OUVIDORIA, USAFA MARACANÃ, USAFA SOLEMAR, USAFA FORTE E USAFA CAIÇARA*	9
USAFA VILA SÔNIA, USAFA MELVI*	8
DIVISÃO DE ATENÇÃO ESPECIALIZADA, SAÚDE AMBIENTAL, USAFAS ANHANGUERA E GUARAMAR, UBS TUPI*	7
USAFA SANTA MARINA, USAFA OCIAN *	6
USAFA MIRIM	5
DIVISÃO DE ATENÇÃO BÁSICA, USAFA ALOHA E USAFA ESMERALDA*	4
OUTROS	30

* Reclamações de cada unidade



Município da Estância Balneária de Praia Grande

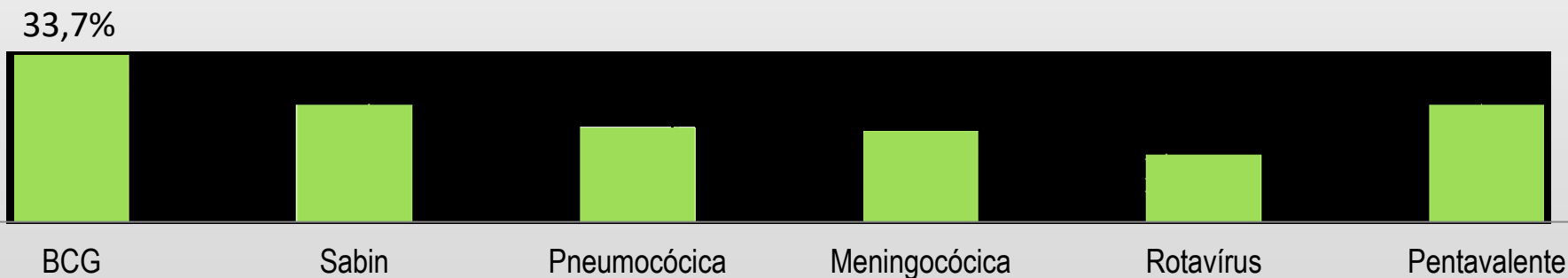
Secretaria de Saúde Pública

Audiência Pública – 1º Quadrimestre de 2017

Total de Vacinas aplicadas

Vacina	Aplicações	Vacina	Aplicações	Vacina	Aplicações
ARH – Anti Rábica Humana	390	Hepatite B	5.498	Meningocócica	5.495
BCG - Tuberculose	1.481	Rotavírus	2.576	Pneumocócica	4.116
DT – Difteria, Tétano	5.499	SABIN - Poliomielite	2.814	Pentavalente - Difteria, Tétano, Coqueluche, Haemophilus e Hepatite B	4.727
DTP – Difteria, Tétano, Coqueluche	1.970	SCR – Sarampo, Caxumba e Rubéola	3.091		
Febre Amarela	2.492	SCR-MIF – Sarampo, Caxumba e Rubéola em Mulheres de Idade Fértil	563		

Percentual acumulado de cobertura vacinal em menores de 1 ano





Município da Estância Balneária de Praia Grande

Secretaria de Saúde Pública

Audiência Pública – 1º Quadrimestre de 2017

Ações da Vigilância Epidemiológica

Visitas Domiciliares de Profissionais de Nível Médio/Superior	259
Análises de Declaração de Óbito	865
Análises de Declaração de Nascidos Vivos	1.363
Casos Suspeitos de Doenças de Notificação Compulsória	1.257
Quimioprofilaxias de Doença Meningocócica	12

Inspeções Sanitárias

Depósitos de Alimentos	609
Drogarias, Ervanarias e Depósitos de Medicamentos	163
Monitoramento da qualidade da água para consumo humano	71
Unidade de saúde sem procedimento invasivo	323



Município da Estância Balneária de Praia Grande

Secretaria de Saúde Pública

Audiência Pública – 1º Quadrimestre de 2017

Proteção à Vida Animal

Animais doados	96
Animais apreendidos	114
Animais castrados	475
Animais eutanasiados	7
Solicitações	111
Vistorias	32

Saúde Ambiental

Vacinação Antirrábica	5.910
Desinsetizações	6
Desratizações	8

Controle de Vetores

Residências visitadas	68.254
Residências não trabalhadas	76.529
Pontos estratégicos visitados	402
Solicitação de Vistorias (Controle de Aedes)	67
Ações de Informação, Comunicação e Educação (IEC)	191
Público Atingido pelas Ações (IEC)	190.599
Material Elaborado (IEC)	9.300



Município da Estância Balneária de Praia Grande

Secretaria de Saúde Pública

Audiência Pública – 1º Quadrimestre de 2017

Assistência Farmacêutica

Unidades da Rede

Existe dispensação de medicamentos em todas as Unidades de Saúde do município.

	Itens	Classes Terapêuticas
Unidades Básicas	160	46
Ambulatório de Saúde Mental	45	05
R\$ 1.401.202,44 consumidos no Quadrimestre R\$ 1.208.212,86 - consumo de medicamentos adquiridos pela prefeitura R\$ 192.989,58 - consumo de medicamentos recursos do Estado		

Unidade de Dispensação
Descentralizada de Medicamentos
Especializados / Excepcionais

18.236 usuários atendidos no Quadrimestre

Ações Judiciais

São atendidos 328 pacientes beneficiados por determinações judiciais.

	Pacientes beneficiados	Itens
Insulinas Não Padronizadas	148	09 tipos de insulina
Outros Mandados Judiciais	180	161 entre medicamentos, insumos, e dietas enterais
R\$ 442.927,83 - gastos com ações judiciais R\$ 108.434,76 - consumo de insulinas não padronizadas R\$ 334.493,07 - consumo de medicamentos, insumos e dietas enterais		



Município da Estância Balneária de Praia Grande

Secretaria de Saúde Pública

Audiência Pública – 1º Quadrimestre de 2017

ATIVIDADES DO COMUSA – CONSELHO MUNICIPAL DE SAÚDE

- Reuniões Ordinárias: 4

31/01/2017	14/02/2017	28/03/2017	25/04/2017
------------	------------	------------	------------

- Resoluções: 22

31/01/2017	14/02/2017	28/03/2017	25/04/2017
------------	------------	------------	------------

001 a 006	007 a 008	009 a 016	017 a 022
-----------	-----------	-----------	-----------



Município da Estância Balneária de Praia Grande

Secretaria de Saúde Pública

Audiência Pública – 1º Quadrimestre de 2017

Indicadores de Saúde



Município da Estância Balneária de Praia Grande

Secretaria de Saúde Pública

Audiência Pública – 1º Quadrimestre de 2017

Indicadores de Saúde constantes no Relatório Anual de Gestão

Indicador	Meta anual	Resultado			Unidade
		1º quad	2º quad	3º quad	
Utilização de Mecanismos que propiciem a ampliação do Acesso da Atenção Básica					
Cobertura Populacional Estimada pelas Equipes de Atenção Básica	85	99,49			Porcentagem
Cobertura Populacional Estimada de Saúde Bucal na Atenção Básica	35	13,75			Porcentagem
Organizar a Rede de Atenção à Saúde Materna e Infantil para garantir Acesso, Acolhimento e Resolubilidade					
Proporção de Partos Normais	48	49,6			Porcentagem
Número de Óbitos Maternos	2	0			N. Absoluto (cumulativo)
Taxa de Mortalidade Infantil	13,7	13,9			Razão (cumulativo)
Número de casos novos de Sífilis Congênita em menores de um ano de idade	77	18			N. Absoluto (cumulativo)
Fortalecer e ampliar as Ações de Prevenção, detecção precoce e tratamento oportuno do Câncer de Mama e do Colo do Útero					
Razão de Exames Citopatológicos do Colo do Útero em Mulheres de 25 a 64 anos e a População Feminina na mesma faixa etária	0,52	-			Razão (cumulativo)
Razão de Exames de Mamografia realizadas em mulheres de 50 a 69 anos e população da mesma faixa etária	0,35	-			Razão (cumulativo)



Município da Estância Balneária de Praia Grande

Secretaria de Saúde Pública

Audiência Pública – 1º Quadrimestre de 2017

Indicadores de Saúde constantes no Relatório Anual de Gestão

Fortalecer a Promoção e Vigilância em Saúde

Indicador	Meta anual	Resultado			Unidade
		1º quad	2º quad	3º quad	
Proporção de Vacinas selecionadas do CNV para crianças menores de 2 anos com cobertura vacinal preconizada	75	50			Porcentagem (cumulativo)
Proporção de Registro de óbitos com causa básica definida	98	98,5			Porcentagem
Proporção de casos de doenças de notificação compulsória imediata encerrados em até 60 dias após notificação	91,7	97,5			Porcentagem
Número de casos novos de AIDS em menores de 5 anos	0	0			N. Absoluto (cumulativo)

Implementar ações de saneamento básico e saúde ambiental

Proporção de análises realizadas em amostras de água para consumo humano quanto aos parâmetros: Coliformes totais, Cloro residual livre e Turbidez	100	95			Porcentagem
--	-----	----	--	--	-------------



Município da Estância Balneária de Praia Grande

Secretaria de Saúde Pública

Audiência Pública – 1º Quadrimestre de 2017

INFORMAÇÕES IMPORTANTES

Sites para consultas

www.saude.gov.br

www.datasus.gov.br

Site da Prefeitura de Praia Grande

www.praiagrande.sp.gov.br

Ouvidoria SESAP

TEL. 0800-773-30-20

Email: atendimentosaude@praiagrande.sp.gov.br

Ouvidoria Secretaria de Governo

TEL. 162

Site: <http://ouvidoria.praiagrande.sp.gov.br>