



Município da Estância Balneária de Praia Grande

Secretaria de Saúde Pública

Audiência Pública – 3º Quadrimestre de 2013

Secretaria de Saúde Pública

Avenida Presidente Kennedy, 8.850 – CEP 11704-900

Vila Mirim – Praia Grande, SP

Telefone: (13) 3496-2400

E-mail: atendimentosaude@praiagrande.sp.gov.br



Município da Estância Balneária de Praia Grande

Secretaria de Saúde Pública

Audiência Pública – 3º Quadrimestre de 2013

Dr. Francisco Jaimez Gago

Secretário de Saúde

Empossado em 01/01/2013

Plano Municipal de Saúde

2010 – 2013

Aprovado no Conselho Municipal de Saúde
pela Resolução nº 5 em 30/03/2010



Município da Estância Balneária de Praia Grande

Secretaria de Saúde Pública

Audiência Pública – 3º Quadrimestre de 2013

Recursos Aplicados no Período



Município da Estância Balneária de Praia Grande

Secretaria de Saúde Pública

Audiência Pública – 3º Quadrimestre de 2013

RECEITAS DE TRANSFERÊNCIAS DE OUTRAS ESFERAS DE GOVERNO PARA A SAÚDE (TRANSF. REG. E AUTOMÁTICAS, PAGTO. SERV., CONVÊNIOS)

TRANSFERÊNCIAS DE RECURSOS FUNDO A FUNDO POR BLOCO	Receita	Despesa	Saldo Financeiro no Quadrimestre Anterior	Rendimentos	Saldo Financeiro em 31 / 12 / 2013
	(a)	(b)	(c)	(d)	(e) = (a - b + c + d)
ATENÇÃO BÁSICA	5.583.464,00	5.564.372,40	1.280.365,19	21.367,59	1.320.824,38
ATENÇÃO DE MAC AMBULATORIAL E HOSPITALAR	9.648.303,25	12.140.346,60	6.588.696,90	50.639,44	4.147.292,99
VIGILÂNCIA EM SAÚDE	537.339,55	778.543,24	1.094.033,96	34.847,58	887.677,85
ASSISTÊNCIA FARMACÊUTICA	298.837,50	457.739,61	230.237,31	3.601,84	74.937,04
GESTÃO DO SUS	41.757,18	-	122.556,07	4.357,23	168.670,48
VIGISUS II	-	-	281,20	4,68	285,88
UPA - UNID. PRONTO ATENDIMENTO	4.250.000,00	4.499.998,84	402.853,98	29.215,67	182.070,81
TRANSFERÊNCIAS DE RECURSOS DO SUS	20.359.701,48	23.441.000,69	9.719.024,61	144.034,03	6.781.759,43
PROESF - FASE II	-	-	4.570,61	84,22	4.654,83
CONST. USAFA ESMERALDA - E.P. IVAN VALENTE	-	167.900,73	265.556,55	4.713,82	102.369,64
EQUIP. USAFA'S - E.P. MARCELO ORTIZ	-	-	209.761,47	6.330,36	216.091,83
POLOS DE ACADEMIA DA SAÚDE	-	-	22.558,58	678,35	23.236,93
CUSTEIO SAMU SERV. ATENDIMENTO MÓVEL	611.088,00	393.723,61	571.330,81	17.531,28	806.226,48
PROG. REQUALIFICAÇÃO AMBULATORIO OCIAN	-	15.390,66	16.151,32	212,05	972,71
PROG. REQUALIFICAÇÃO USAFA RIBEIROPOLIS	-	15.390,66	16.151,32	206,51	967,17
PROG. REQUALIFICAÇÃO USAFA SAMAMBAIA	-	15.390,66	16.151,32	206,51	967,17
PROG. REQUALIFICAÇÃO USAFA TUPIRY II	-	15.390,66	16.151,32	206,51	967,17
PROG. REQUALIFICAÇÃO USAFA MIRIM	-	15.390,66	16.151,32	206,51	967,17
CONSTRUÇÃO E AMPLIAÇÃO USAFA CALIPAL	154.600,00	-	-	3.977,06	158.577,06
CONSTRUÇÃO E AMPLIAÇÃO USAFA RIO BRANCO	154.600,00	-	-	3.977,06	158.577,06
CONSTRUÇÃO E AMPLIAÇÃO USAFA MARACANÃ	154.600,00	-	-	3.977,06	158.577,06
CONSTRUÇÃO E AMPLIAÇÃO USAFA NOVA OCIAN	154.600,00	-	-	3.977,06	158.577,06
TRANSFERÊNCIAS DE CAPITAL DA UNIÃO	1.229.488,00	638.577,64	1.154.534,62	46.284,36	1.791.729,34
TOTAL UNIÃO	21.589.189,48	24.079.578,33	10.873.559,23	190.318,39	8.573.488,77



Município da Estância Balneária de Praia Grande

Secretaria de Saúde Pública

Audiência Pública – 3º Quadrimestre de 2013

RECEITAS DE TRANSFERÊNCIAS DE OUTRAS ESFERAS DE GOVERNO PARA A SAÚDE (TRANSF. REG. E AUTOMÁTICAS, PAGTO. SERV., CONVÊNIOS)

TRANSFERÊNCIAS DE RECURSOS DO ESTADO	Receita	Despesa	Saldo Financeiro no Quadrimestre Anterior	Rendimentos	Saldo Financeiro em 31 / 12 / 2013
	(a)	(b)	(c)	(d)	(e) = (a - b + c + d)
F. MUNIC. SAÚDE "Insumos p/ Diabetes"	5.173,75	30.917,00	122.361,86	1.498,65	98.117,26
F. MUNIC. SAÚDE "Ass. Farmacêutica"	-	-	4,34	-	4,34
PROJETO VERÃO 2010/2011 T.A.	-	-	-	-	-
T.A. 03/10 CUSTEIO/ REFORMA DST/AIDS	-	-	-	-	-
PROG.DE CONTROLE DE TURBECULOSE	-	1.800,00	44.823,31	720,23	43.743,54
T.A. 05/10 REFORMA USAFA SAMAMBAIA	-	-	-	-	-
T.A. 06/10 REFORMA UBS OCIAN	-	-	-	-	-
T.A. 07/10 REFORMA PS QUIETUDE	-	-	-	-	-
T.A. 08/10 REFORMA USAFA S.JORGE	-	-	-	-	-
T.A. 09/10 REFORMA USAFA V.SONIA	-	-	-	-	-
T.A. LEITOS 2011	-	-	29.453,03	490,67	29.943,70
T.A 08/11 AQUIS.EQUIP. E CUSTEIO	-	37.671,14	36.829,90	841,24	-
T.A. LEITOS 2012	-	14.432,41	14.212,71	219,70	-
PROJETO VERÃO 2012/2013 T.A.	-	-	-	-	-
DOSE CERTA	26.020,13	-	3.016,01	469,22	29.505,36
T.A. LEITOS 2013	8.644.644,95	8.644.644,95	23.547,07	16.604,74	40.151,81
PROJETO VERÃO 2013/2014 T.A.	167.000,00	-	-	642,70	167.642,70
PAB ESTADUAL	204.292,50	167.286,72	408.585,00	6.799,52	452.390,30
TOTAL ESTADO	9.047.131,33	8.896.752,22	682.833,23	28.286,67	861.499,01
RESUMO	Receita	Despesa	Saldo Financeiro no Quadrimestre Anterior	Rendimentos	Saldo Financeiro em 31/12 / 2013
	(a)	(b)	(c)	(d)	(e) = (a - b + c + d)
TOTAL UNIÃO	21.589.189,48	24.079.578,33	10.873.559,23	190.318,39	8.573.488,77
TOTAL ESTADO	9.047.131,33	8.896.752,22	682.833,23	28.286,67	861.499,01
TOTAL DO 3º QUADRIMESTRE / 2013	30.636.320,81	32.976.330,55	11.556.392,46	218.605,06	9.434.987,78



Município da Estância Balneária de Praia Grande

Secretaria de Saúde Pública

Audiência Pública – 3º Quadrimestre de 2013

RELATÓRIO RESUMIDO DA EXECUÇÃO ORÇAMENTÁRIA DEMONSTRATIVO DA RECEITA DE IMPOSTOS E DAS DESPESAS PRÓPRIAS COM SAÚDE

RECEITAS	PREVISÃO INICIAL	PREVISÃO ATUALIZADA (a)	RECEITAS REALIZADAS	
			JANEIRO À DEZEMBRO (b)	% (b / a)
Impostos, Multas, Juros de Mora e Dívida Ativa dos Impostos MUNICIPAIS	288.562.339,00	337.013.805,95	337.013.805,95	100,00%
Receitas de Transferências Constitucionais e Legais da UNIÃO	50.546.604,00	49.568.454,01	49.568.454,01	100,00%
Receitas de Transferências Constitucionais e Legais do ESTADO	83.314.034,00	103.738.770,37	103.738.770,37	100,00%
RECEITAS DE IMPOSTOS E TRANSF. CONSTITUCIONAIS E LEGAIS (I)	422.422.977,00	490.321.030,33	490.321.030,33	100,00%
Da União para o Município	49.460.825,00	53.859.429,53	53.859.429,53	100,00%
Do Estado para o Município	426.503,00	29.804.324,47	29.804.324,47	100,00%
Outras Receitas do SUS - (Rendimento de Aplicações)	371.325,00	604.731,68	604.731,68	100,00%
TRANSFERÊNCIA DE RECURSOS DO SISTEMA ÚNICO DE SAÚDE-SUS (II)	50.258.653,00	84.268.485,68	84.268.485,68	100,00%
OUTRAS RECEITAS ORÇAMENTÁRIAS	346.018.607,40	325.385.610,70	325.385.610,70	100,00%
(-) DEDUÇÃO PARA O FUNDEB	29.413.390,40	30.660.822,08	30.660.822,08	100,00%
TOTAL	789.286.847,00	869.314.304,63	869.314.304,63	100,00%
DESPESAS COM SAÚDE (Por Grupo de Natureza da Despesa)	DOTAÇÃO INICIAL	DOTAÇÃO ATUALIZADA (c)	DESPESAS LIQUIDADAS	
			JANEIRO À DEZEMBRO (d)	% (d / c)
Pessoal e Encargos Sociais	159.925.152,00	216.544.566,51	207.355.590,38	100,00%
Outras Despesas Correntes	56.184,00	56.184,00	51.536,88	0,02%
DESPESAS CORRENTES	49.887.328,00	102.384.994,51	95.082.031,22	45,85%
Investimentos	3.679.017,00	3.716.517,00	3.370.110,08	1,63%
Amortização da Dívida	0,00	0,00	0,00	0,00%
DESPESAS DE CAPITAL	106.302.623,00	110.386.871,00	108.851.912,20	52,50%
TOTAL DESPESAS NA SAÚDE (III)	159.925.152,00	216.544.566,51	207.355.590,38	100,00%
DESPESAS PRÓPRIAS COM SAÚDE	DOTAÇÃO INICIAL	DOTAÇÃO ATUALIZADA	DESPESAS LIQUIDADAS	
			JANEIRO À DEZEMBRO (e)	% (e)/desp.saúde
DESPESAS COM SAÚDE	159.925.152,00	216.544.566,51	207.355.590,38	100,00%
(-) DESPESAS COM INATIVOS E PENSIONISTAS	56.184,00	56.184,00	51.536,88	0,02%
(-) DESPESAS CUSTEADAS COM RECURSOS VINCULADOS À SAÚDE	49.887.328,00	102.384.994,51	95.082.031,22	45,85%
(-) OUTRAS DEDUÇÕES	3.679.017,00	3.716.517,00	3.370.110,08	1,63%
(-) RESTOS A PAGAR INSCRITOS S/ DISPON. DE REC. PRÓPRIOS (1)	0,00	0,00	0,00	0,00%
TOTAL DAS DESPESAS PRÓPRIAS COM SAÚDE (IV)	106.302.623,00	110.386.871,00	108.851.912,20	52,50%
PARTICIPAÇÃO DAS DESPESAS PRÓPRIAS LIQUIDADAS COM SAÚDE NA RECEITA DE IMPOSTOS E			22,20%	
TRANSFERÊNCIAS CONSTITUCIONAIS E LEGAIS - LIMITE CONSTITUCIONAL <15%> (2) IV / I				
PROJEÇÃO DA RECEITA DE IMPOSTOS E TRANSFERÊNCIAS CONSTITUCIONAIS E LEGAIS / DOTAÇÃO ATUALIZADA.			22,51%	



Município da Estância Balneária de Praia Grande

Secretaria de Saúde Pública

Audiência Pública – 3º Quadrimestre de 2013

RELATÓRIO RESUMIDO DA EXECUÇÃO ORÇAMENTÁRIA DEMONSTRATIVO DA RECEITA DE IMPOSTOS E DAS DESPESAS PRÓPRIAS COM SAÚDE

DESPESAS COM SAÚDE (Por Subfunção)	DOTAÇÃO INICIAL	DOTAÇÃO ATUALIZADA	DESPESAS LIQUIDADAS	
			JANEIRO Á DEZEMBRO	% (f) / total (f)
301 - Atenção Básica	51.334.783,00	43.754.655,62	R\$ 38.599.394,88	18,62
302 - Assistência Hospitalar e Ambulatorial	81.876.818,00	147.989.455,42	R\$ 145.896.529,66	70,36
303 - Suporte Profilático e Terapêutico	2.732.083,00	2.732.083,00	R\$ 1.933.617,87	0,93
304 - Vigilância Sanitária	845.640,00	945.640,00	R\$ 645.877,65	0,31
305 - Vigilância Epidemiológica	4.257.009,00	4.600.165,47	R\$ 3.927.565,12	1,89
122 - Administração Geral	18.878.819,00	16.522.567,00	R\$ 16.352.605,20	7,89
TOTAL	159.925.152,00	216.544.566,51	207.355.590,38	100,00
APLICAÇÃO MÍNIMA OBRIGATÓRIA			73.548.154,55	15,00%
APLICAÇÃO A MAIOR/MENOR			35.303.757,65	7,20%



Município da Estância Balneária de Praia Grande

Secretaria de Saúde Pública

Audiência Pública – 3º Quadrimestre de 2013

Informações sobre Auditorias



Município da Estância Balneária de Praia Grande

Secretaria de Saúde Pública

Audiência Pública – 3º Quadrimestre de 2013

Auditorias Realizadas e/ou em Fase de Execução

DEMANDANTE	ÓRGÃO RESPONSÁVEL PELA AUDITORIA	Nº DA AUDITORIA	FINALIDADE	UNIDADE AUDITADA	ENCAMINHAMENTOS
Secretaria Municipal de Saúde	Auditoria Municipal	20741/ 20982/ 21744/ 21745	Relatório do Plano de Trabalho Mensal competência de Julho/Agosto/Setembro/Outubro 2013 - referente ao Convênio de Cooperação Mútua da Gestão Compartilhada do Pronto Socorro Boqueirão (Central) n.1247/2009, repasse da Parte Variável - Metas Qualitativas, com vigência de 11/11/2012 a 11/11/2013, aprovado na Resolução COMUSA nº 053/2012.	Pronto Socorro Central	Relatório com parecer técnico mensal da Auditoria Municipal com alcance das metas propostas em contrato.
Secretaria Municipal de Saúde	Auditoria Municipal	20738/ 21307/ 21645/ 21840	Avaliação do Indicador para a Parte Variável do Contrato de Gestão/POA 2012 com a FUNDAÇÃO DO ABC e Avaliado 10% dos Prontuários faturados em cada Clínica na competência de Agosto/Setembro/Outubro/Novembro 2013 para verificação da existência de relatórios de alta em leitos do município.	Hospital Municipal Irmã Dulce	Relatório com parecer técnico mensal de Auditoria Municipal com alcance das metas propostas em contrato .
Secretaria Municipal de Saúde	Auditoria Municipal	20739/ 20975/ 21643/ 21646/ 21841	Relatório - Contrato de Gestão Municipal nº 110/2008 do Hospital Municipal Irmã Dulce- POA 2012 e novo contrato vigente nº 068/13 assinado em 31/07/2013 e POA 2013. Avaliação da pactuação das metas e do cumprimento dos serviços prestados na competência de Julho/Agosto/Setembro/Outubro/Novembro 2013 com elaboração do Relatório Mensal da Auditoria esclarecendo as conformidades e inadequações encontradas, baseando-se no enfoque das metas dos atendimentos prestados de acordo com o Contrato de Gestão Pactuado.	Hospital Municipal Irmã Dulce	Relatório com parecer técnico da Auditoria Municipal em relação às metas propostas em contrato.



Município da Estância Balneária de Praia Grande

Secretaria de Saúde Pública

Audiência Pública – 3º Quadrimestre de 2013

Auditorias Realizadas e/ou em Fase de Execução

DEMANDANTE	ÓRGÃO RESPONSÁVEL PELA AUDITORIA	Nº DA AUDITORIA	FINALIDADE	UNIDADE AUDITADA	ENCAMINHAMENTOS
Secretaria Municipal de Saúde	Auditoria Municipal	20740/ 20980/ 21640/ 21647	Emissão de Relatório do Plano Operativo Mensal competências de Julho/Agosto/Setembro/Octubre de 2013, referente ao Contrato de Gestão Compartilhada do UPA Dr. Charles Antunes Bechara, Processo nº 8409/2011, Repasse da Parte Variável-Metas Qualitativas.	UPA - Dr. Charles A. Bechara.	Relatório com parecer técnico da Auditoria Municipal em relação às metas propostas em contrato.
Secretaria Municipal de Saúde	Auditoria Municipal	20977/ 21641	Avaliação das Cirurgias Eletivas componente II da Política Nacional de Cirurgias Eletivas, tendo como instrumento relatórios gerenciais do SIHD, competência Agosto e Setembro 2013. Verificação da quantidade de cirurgias realizadas.	Hospital Municipal Irmã Dulce	Relatório de Auditoria.
Secretaria Municipal de Saúde	Auditoria Municipal	20979/ 21642	Avaliação das Cirurgias Eletivas componente III da Política Nacional de Cirurgias Eletivas, tendo como instrumento relatórios gerenciais do SIHD, competência Agosto e Setembro 2013. Verificação da quantidade de cirurgias realizadas.	Hospital Municipal Irmã Dulce	Relatório de Auditoria.
Componente Estadual do SNA	Auditoria Municipal e Estadual	22191	Visita Técnica aos serviços de Saúde Mental, CAPS II, CEMAS e SAMU, acompanhados pelos setores da Vigilância Sanitária, Assistência a Saúde, Saúde Mental e Urgência/Emergência juntamente com os técnicos da Auditoria do Estado CTAR/DRS IV para avaliação dos serviços solicitados pelo Ministério público.	Saúde Mental - CAPS II CAPS AD, CEMAS E SAMU	A documentação solicitada foi encaminhada ao Departamento regional de Saúde IV.
Componente Estadual do SNA	Auditoria Municipal e Estadual	22193	Visita técnica ao Hospital Municipal Irmã Dulce junto a Coordenação CTAR - DRS IV, para verificação de serviços executados, etc. Juntada de documentação conjuntamente com os demais setores da Secretaria de Saúde.	Hospital Municipal Irmã Dulce	A documentação solicitada foi encaminhada ao Departamento regional de Saúde IV.



Município da Estância Balneária de Praia Grande

Secretaria de Saúde Pública

Audiência Pública – 3º Quadrimestre de 2013

Rede Física de Serviços de Saúde



Município da Estância Balneária de Praia Grande

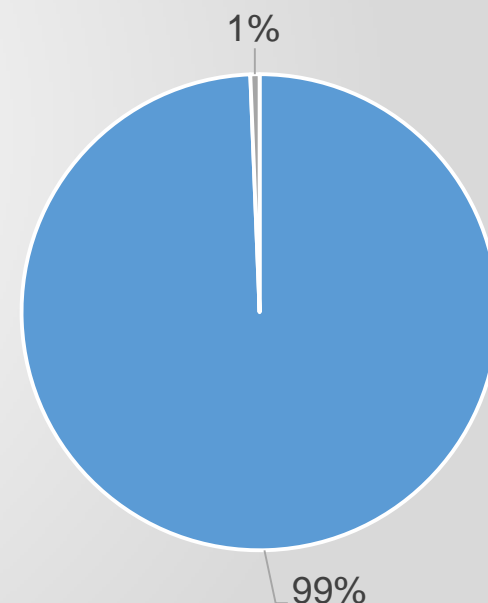
Secretaria de Saúde Pública

Audiência Pública – 3º Quadrimestre de 2013

Estabelecimentos de Saúde por Tipo de Gestão

Tipo de Estabelecimento	Tipo de Gestão		
	Total	Municipal	Estadual
POSTO DE SAUDE	1	1	0
CENTRO DE SAUDE/UNIDADE BASICA	20	20	0
POLICLINICA	17	17	0
HOSPITAL GERAL	1	1	0
PRONTO SOCORRO GERAL	5	5	0
CONSULTORIO ISOLADO	69	69	0
CLINICA/CENTRO DE ESPECIALIDADE	23	22	1
UNIDADE DE APOIO DIAGNOSE E TERAPIA (SADT ISOLADO)	16	16	0
UNIDADE MOVEL TERRESTRE	1	1	0
UNIDADE MOVEL DE NIVEL PRE-HOSPITALAR NA AREA DE URGENCIA	5	5	0
HOSPITAL/DIA - ISOLADO	3	3	0
SECRETARIA DE SAUDE	1	1	0
CENTRO DE ATENCAO PSICOSSOCIAL	2	2	0
PRONTO ATENDIMENTO	2	2	0
CENTRAL DE REGULACAO	3	3	0
Total:	169	168	1

■ Municipal □ Estadual





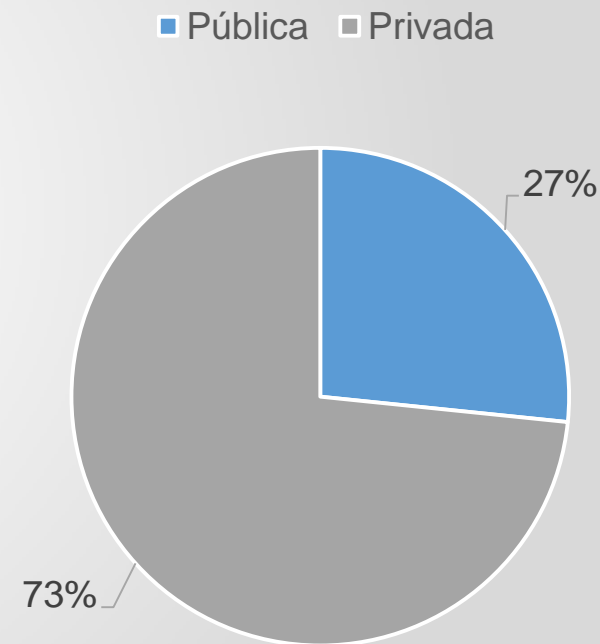
Município da Estância Balneária de Praia Grande

Secretaria de Saúde Pública

Audiência Pública – 3º Quadrimestre de 2013

Estabelecimentos de Saúde por Esfera Administrativa

Esfera Administrativa (Gerência)	Tipo de Gestão		
	Total	Municipal	Estadual
Estadual	1	0	1
Municipal	44	44	0
Privada	124	124	0
Total	169	168	1





Município da Estância Balneária de Praia Grande

Secretaria de Saúde Pública

Audiência Pública – 3º Quadrimestre de 2013

Produção dos Serviços de Saúde



Município da Estância Balneária de Praia Grande

Secretaria de Saúde Pública

Audiência Pública – 3º Quadrimestre de 2013

Consultas e Outros procedimentos da Atenção Básica, Especialidades e Prontos-Socorros

	CONSULTAS MÉDICAS	CONSULTAS OUTROS PROFISSIONAIS	TRABALHOS DE GRUPO*	VISITAS DOMICILIARES NÍVEL SUPERIOR	CONSULTAS PRÉ-NATAL	VISITAS DOMICILIARES ACS
USAFAS	48.444	20.476	871	2.331	6.501	162.862
MULTICLÍNICAS	13.547	2.218	117	158	2.218	48.888
NASF	1.337	413	147	27		
ESPECIALIDADES	33.518	11.548	66			
PRONTOS-SOCORROS	166.761					
TOTAL PROCESSADO	246.934	34.655	1.201	2.516	8.719	211.750

* Cada trabalho de grupo é realizado, em média, com 10 (dez) participantes

Além da produção acima, foram processados:

18.249 Procedimentos de Fisioterapia

57.528 Procedimentos médicos

503.882 Procedimentos de enfermagem



Município da Estância Balneária de Praia Grande

Secretaria de Saúde Pública

Audiência Pública – 3º Quadrimestre de 2013

Atendimentos Odontológicos, TFD – Tratamento Fora de Domicílio e SAMU – Serviço de Atendimento Móvel de Urgência

	ATENDIMENTOS ODONTOLÓGICOS	PROCEDIMENTOS ODONTOLÓGICOS	PALESTRAS/CREMES DENTAIS DISTRIBUÍDOS	ESCOVAÇÕES COM ENTREGA DE ESCOVAS	EXAMES DE RISCO
USAFAS	5.800	19.599			
MULTICLÍNICAS	1.897	4.980			
ESPECIALIDADES	671	1.638			
EQUIPE DE PREVENÇÃO			1.043	30.468	301
TOTAL PROCESSADO	39.373	58.206	1.043	30.468	301

TFD – Tratamento Fora do Domicílio:

Foram transportados 2.056 pacientes e 1.062 acompanhantes através do TFD, e 4.285 pacientes e 1.657 acompanhantes através do transporte social

SAMU – Serviço de Atendimento Móvel de Urgências:

Foram realizados 5.209 atendimentos e 822 Transportes em Veículo Especial (TVE).



Município da Estância Balneária de Praia Grande

Secretaria de Saúde Pública

Audiência Pública – 3º Quadrimestre de 2013

Acompanhamento de Pacientes da Atenção Psicossocial

CAPS II

CAPS AD

Núcleo Henry

Produção Quadrimestral Produção Quadrimestral Produção Quadrimestral

956 atendimentos,
atendendo 150 pacientes,
em média.

4.800 atendimentos,
atendendo 710 pacientes,
em média.

9.041 atendimentos,
atendendo 786
pacientes, em média.



Município da Estância Balneária de Praia Grande

Secretaria de Saúde Pública

Audiência Pública – 3º Quadrimestre de 2013

Exames Processados no Município

EXAME	QTDE
DENSITOMETRIAS	65
ECOCARDIOGRAMAS	478
ELETROCARDIOGRAMAS	6.861
ENDOSCOPIAS	1.808
EXAMES AUDIOLÓGICOS	821
EXAMES OFTALMOLÓGICOS	499
EXAMES LABORATORIAIS	399.456
MAMOGRAFIAS	1.578
PREVENTIVOS DO COLO UTERINO	5.503
RADIOGRAFIAS	52.359
TESTES DO PEZINHO	956
TOMOGRAFIAS	3.049
ULTRASSONOGRAMAS	3.781



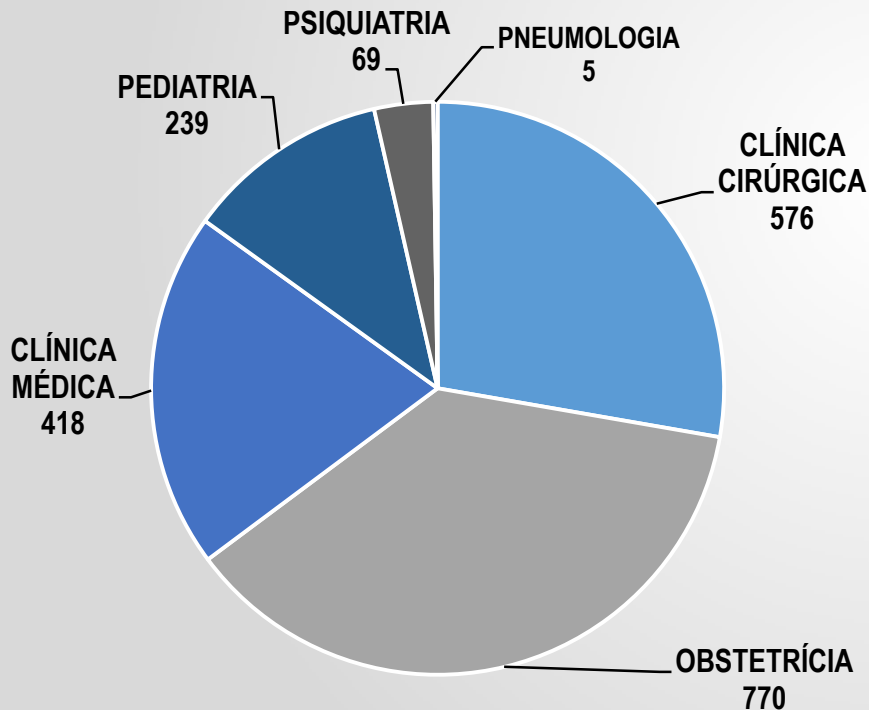
Município da Estância Balneária de Praia Grande

Secretaria de Saúde Pública

Audiência Pública – 3º Quadrimestre de 2013

Hospital Municipal Irmã Dulce

Internações Processadas



Cirurgias Eletivas Realizadas

Especialidade	Qtde
CIRURGIAS BUCOMAXILO	04
CIRURGIAS GERAIS	70
CIRURGIAS GINECOLÓGICAS	22
CIRURGIAS OBSTÉTRICAS	20
CIRURGIAS ORTOPÉDICAS	09
CIRURGIAS OTORRINOLARINGOLÓGICAS	01
CIRURGIAS PLÁSTICAS	05
CIRURGIAS PORTARIA 1.340/2012	114
CIRURGIAS PROCTOLÓGICAS	23
CIRURGIAS UROLÓGICAS	18
CIRURGIAS VASCULARES	06
OUTROS	04
TOTAL	296

Total de Internações: 2.077



Município da Estância Balneária de Praia Grande

Secretaria de Saúde Pública

Audiência Pública – 3º Quadrimestre de 2013

Central de Regulação de Consultas e Exames

Agendamento de Consultas na Atenção Especializada

AME Praia Grande e demais referências intermunicipais		
AME PRAIA GRANDE	SETEMBRO/2013	1.498
	OUTUBRO/2013	1.578
	NOVEMBRO/2013	1.680
	DEZEMBRO/2013	1.448
Demais Referências		1.332
Total		7.536

Procedimentos agendados em Serviços de Referência

Exame	Qtde
ARTERIOGRAFIA	6
AUDIOMETRIA	69
CATETERISMO	19
CINTILOGRAFIA	47
COLONOSCOPIA	68
DENSITOMETRIA	172
ECOCARDIOGRAMA	355
ELETROCARDIOGRAMA	418
ELETROENCEFALOGRAMA	490
ELETRONEUROMIOGRAFIA	108
ENDOSCOPIA	265
ESPIROMETRIA	116
MAMOGRAFIA	1.128
RADIOGRAFIA	391
RESSONÂNCIA MAGNÉTICA	141
TESTE ERGOMÉTRICO	200
TESTES LABIRINTICOS	22
TOMOGRAFIA	116
ULTRASSONOGRAMA	481
OUTROS	13



Município da Estância Balneária de Praia Grande

Secretaria de Saúde Pública

Audiência Pública – 3º Quadrimestre de 2013

UNIDADES QUE RECEBERAM RECLAMAÇÕES

Ouvidoria

TOTAL DE ATENDIMENTOS REALIZADOS PELA OUVIDORIA

Tipo de Atendimento	Quantidade
Elogios	88
Reclamações	556
Sugestões	13
Outras Solicitações *	2.046
Total	2.703

*Comprovante de Atendimento médico, Receituário particular solicitando medicação, informações sobre: medicação de alto custo, transporte, exames, antecipação de consultas e visitas de Agente Comunitário, material para curativo, exame admissional, desratização, maus tratos animais, vacinas, oxigenioterapia, câmara hiperbárica, aparelho dextro, troca de médico.

Unidade	Reclamações
HOSPITAL MUNICIPAL IRMÃ DULCE	64
DEPARTAMENTO DE ADMINISTRAÇÃO	41
PRONTO SOCORRO COMPLEXO IRMÃ DULCE	35
AMBULATÓRIO DE SAÚDE MENTAL	34
CEMAS E UPA “DR CHARLES ANTUNES BECHARA” *	32
PRONTO SOCORRO QUIETUDE	24
UBS OCIAN	23
DEPTO DE ASSISTÊNCIA À SAÚDE	22
USAFAS SAMAMBAIA E CAIÇARA *	21
REGULAÇÃO E ASSISTÊNCIA FARMACÊUTICA *	19
USAFA QUIETUDE	17
UBS BOQUEIRÃO	14
UBS TUPI E USAFA MIRIM *	13
USAFA GUARAMAR	12
USAFA FORTE	11
USAFA SOLEMAR	8
USAFAS VILA SÔNIA, SÃO JORGE, ANHANGUERA, TUPIRY, REAL, RIBEIRÓPOLIS E UBS AVIAÇÃO *	7
OUVIDORIA DO SUS E USAFA MELVI *	5
USAFAS VILA ALICE E TUDE BASTOS *	4
CONTROLE DE ZONOSSES E SAE *	3
CAPS II, USAFA VILA SÔNIA E DRS IV *	2
VIGILÂNCIA EM SAÚDE E AVALIAÇÃO E CONTROLE	1

* Reclamações de cada unidade



Município da Estância Balneária de Praia Grande

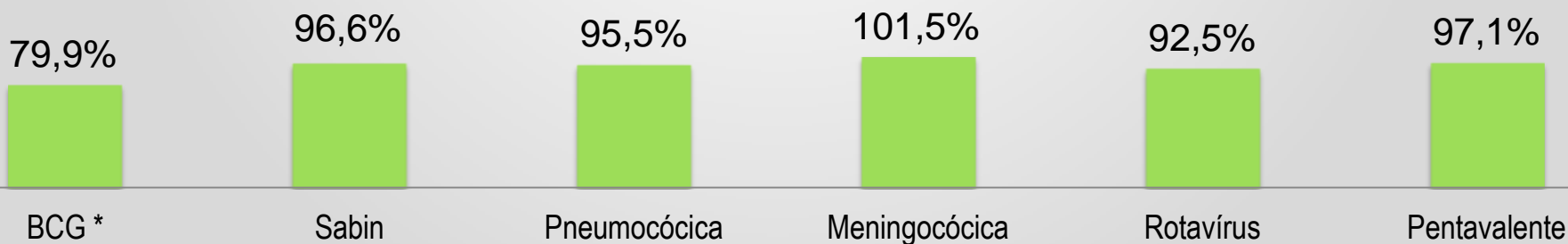
Secretaria de Saúde Pública

Audiência Pública – 3º Quadrimestre de 2013

Total de Vacinas aplicadas

Vacina	Aplicações	Vacina	Aplicações	Vacina	Aplicações
ARH – Anti Rábica Humana	516	Hepatite B	4.730	Meningocócica	3.897
BCG - Tuberculose	1.192	Rotavírus	2.586	Pneumocócica	5.217
DT – Difteria, Tétano	4.839	SABIN - Poliomielite	5.892	Pentavalente - Difteria, Tétano, Coqueluche, Haemophilus e Hepatite B	4.567
DTP – Difteria, Tétano, Coqueluche	1.353	SCR – Sarampo, Caxumba e Rubéola	2.467		
Febre Amarela	299	SCR-MIF – Sarampo, Caxumba e Rubéola em Mulheres de Idade Fértil	407		

Percentual acumulado de cobertura vacinal em menores de 1 ano



* Aproximadamente 8% das crianças nascem em outros municípios e já recebem esta vacina na maternidade



Município da Estância Balneária de Praia Grande

Secretaria de Saúde Pública

Audiência Pública – 3º Quadrimestre de 2013

Ações da Vigilância Epidemiológica

Visitas Domiciliares de Profissionais de Nível Médio/Superior	358
Análises de Declaração de Óbito	605
Análises de Declaração de Nascidos Vivos	757
Casos Suspeitos de Doenças de Notificação Compulsória	237
Quimioprofilaxias de Doença Meningocócica	16

Inspeções Sanitárias

Depósitos de Alimentos	377
Comércio e Correlatos	56
Drogarias, Ervanarias e Depósitos de Medicamentos	116
Instituto de beleza sem responsabilidade médica	63
Monitoramento da qualidade da água para consumo humano	70
Inspeção sanitária em terreno baldio	1
Unidade de saúde sem procedimento invasivo	305



Município da Estância Balneária de Praia Grande

Secretaria de Saúde Pública

Audiência Pública – 3º Quadrimestre de 2013

Controle de Zoonoses

Amostras encaminhadas para análise	0
Animais adotados	152
Animais apreendidos	190
Animais castrados	56
Animais eutanasiados	62
Desinsetizações	45
Desratizações	62
Solicitações	426
Vistorias	151

Controle de Vetores

Residências visitadas	42.742
Residências não trabalhadas	41.825
Pontos estratégicos visitados	438
Solicitação de Vistorias (Controle de Aedes)	375



Município da Estância Balneária de Praia Grande

Secretaria de Saúde Pública

Audiência Pública – 3º Quadrimestre de 2013

Assistência Farmacêutica

Unidades da Rede

Existe dispensação de medicamentos em todas as Unidades de Saúde do município.

	Itens	Classes Terapêuticas
Unidades Básicas	147	41
Ambulatório de Saúde Mental	45	05
CEMAS	17	08
R\$ 1.429.843,30 gastos no Quadrimestre; R\$ 873.430,74 – Recursos Próprios, R\$ 556.412,56 – Recursos do Estado.		

Unidade de Dispensação
Descentralizada de Medicamentos
Especializados / Excepcionais

10.720 usuários atendidos no Quadrimestre

Ações Judiciais

São atendidos 237 pacientes beneficiados por determinações judiciais.

	Pacientes beneficiados	Itens
Insulinas Não Padronizadas	146	07 tipos de insulina
Outros Mandados Judiciais	91	80 entre medicamentos, insumos, e dietas enterais
R\$ 171.814,81 gastos com ações judiciais; R\$ 49.036,50 – Insulinas não Padronizadas, R\$ 122.778,31 – Medicamentos, Insumos e Dietas Enterais.		



Município da Estância Balneária de Praia Grande

Secretaria de Saúde Pública

Audiência Pública – 3º Quadrimestre de 2013

ATIVIDADES DO COMUSA – CONSELHO MUNICIPAL DE SAÚDE

- Reuniões Ordinárias: 04

24/09/2013 29/10/2013 26/11/2013 17/12/2013

- Reuniões Extraordinárias: 01

03/10/2013

- Resoluções: 10

Nº 044 a Nº 053



Município da Estância Balneária de Praia Grande

Secretaria de Saúde Pública

Audiência Pública – 3º Quadrimestre de 2013

Indicadores de Saúde



Município da Estância Balneária de Praia Grande

Secretaria de Saúde Pública

Audiência Pública – 3º Quadrimestre de 2013

Indicadores de Saúde constantes no Relatório Anual de Gestão

Utilização de Mecanismos que propiciem a ampliação do Acesso da Atenção Básica

Indicador	Meta anual	Resultado			Unidade
		1º quad	2º quad	3º quad	
Média da Ação Coletiva de Escovação Dental Supervisionada	1,99	1,40	2,25	3,33	Porcentagem
Cobertura Populacional Estimada pelas Equipes de Atenção Básica	79,18	58,37	58,37	58,37	Porcentagem
Cobertura Populacional Estimada pelas Equipes de Saúde Bucal	15,80	17,62	17,62	17,62	Porcentagem



Município da Estância Balneária de Praia Grande

Secretaria de Saúde Pública

Audiência Pública – 3º Quadrimestre de 2013

Indicadores de Saúde constantes no Relatório Anual de Gestão

Organizar a Rede de Atenção à Saúde Materna e Infantil para garantir Acesso, Acolhimento e Resolubilidade

Indicador	Meta anual	Resultado			Unidade
		1º quad	2º quad	3º quad	
Proporção de Partos Normais	45,00	47,51	53,89	44,05	Porcentagem
Proporção de Nascidos Vivos de Mães com no mínimo 7 consultas de Pré-Natal	75,50	75,56	76,56	76,01	Porcentagem
Número de Óbitos Maternos	1	0	0	0	N. Absoluto (cumulativo)
Taxa de Mortalidade Infantil	12,90	19,90	14,80	14,70	Razão (cumulativo)
Proporção de óbitos infantis e fetais investigados	60,00	60,61	22,50	39,00	Porcentagem
Proporção de óbitos maternos e de mulheres de idade fértil por causas presumíveis de morte materna investigados	90,00	36,59	72,10	100	Porcentagem
Incidência de Sífilis Congênita	22	10	28	40	N. Absoluto (cumulativo)

Fortalecer e ampliar as Ações de Prevenção, detecção precoce e tratamento oportuno do Câncer de Mama e do Colo do Útero

Razão de Exames Citopatológicos do Colo do Útero em Mulheres de 25 a 64 anos e a População Feminina na mesma faixa etária	0,260	0,028	0,109	0,118	Razão (cumulativo)
Razão de Exames de Mamografia realizadas em mulheres de 50 a 69 anos e população da mesma faixa etária	0,200	0,021	0,074	0,093	Razão (cumulativo)



Município da Estância Balneária de Praia Grande

Secretaria de Saúde Pública

Audiência Pública – 3º Quadrimestre de 2013

Indicadores de Saúde constantes no Relatório Anual de Gestão

Fortalecer a Promoção e Vigilância em Saúde

Indicador	Meta anual	Resultado			Unidade
		1º quad	2º quad	3º quad	
Cobertura Vacinal com Vacina Tetravalente (DTP+HIB)/Pentavalente em crianças menores de um ano	95,00	35,07	71,06	97,1	Porcentagem (cumulativo)
Proporção de Cura nas coortes de casos novos do Tuberculose Pulmonar bacilifera	80,00	67,65	72,50	73,17	Porcentagem
Proporção de Cura dos casos novos de Hanseníase diagnosticados nos anos das coortes	90,00	90,00	100,00	100	Porcentagem
Proporção de Registro de óbitos com causa básica definida	94,00	97,80	98,83	97,7	Porcentagem
Proporção de casos de doenças de notificação compulsória encerrados oportunamente após notificação	85,00	89,00	91,00	99,5	Porcentagem
Taxa de incidência de AIDS em menores de 5 anos de idade	5,07	0,00	0,00	0,00	Total por 100.000 hab.
Número absoluto de óbitos por Dengue	1	1	8	8	N. Absoluto (cumulativo)

Implementar ações de saneamento básico e saúde ambiental

Percentual de realização das análises de vigilância da qualidade da água, referente ao parâmetro coliformes totais	35,00	87,50	85,00	87,50	Porcentagem
--	-------	-------	-------	-------	-------------



Município da Estância Balneária de Praia Grande

Secretaria de Saúde Pública

Audiência Pública – 3º Quadrimestre de 2013

INFORMAÇÕES IMPORTANTES

Sites para consultas

www.saude.gov.br

www.datasus.gov.br

Site da Prefeitura de Praia Grande

www.praiagrande.sp.gov.br

Ouvidoria SESAP

TEL. 0800-773-30-20

Email: atendimentosaude@praiagrande.sp.gov.br