



Município da Estância Balneária de Praia Grande

Secretaria de Saúde Pública

Audiência Pública – 2º Quadrimestre de 2015

Secretaria de Saúde Pública

Avenida Presidente Kennedy, 8.850 – CEP 11704-900

Vila Mirim – Praia Grande, SP

Telefone: (13) 3496-2400

E-mail: atendimentosaude@praiagrande.sp.gov.br



Município da Estância Balneária de Praia Grande

Secretaria de Saúde Pública

Audiência Pública – 2º Quadrimestre de 2015

Dr. Francisco Jaimez Gago

Secretário de Saúde

Empossado em 01/01/2013

Plano Municipal de Saúde

2014 – 2017

Aprovado no Conselho Municipal de Saúde
pela Resolução nº 004 em 25/03/2014



Município da Estância Balneária de Praia Grande

Secretaria de Saúde Pública

Audiência Pública – 2º Quadrimestre de 2015

Recursos Aplicados no Período



Município da Estância Balneária de Praia Grande

Secretaria de Saúde Pública

Audiência Pública – 2º Quadrimestre de 2015

RECEITAS DE TRANSFERÊNCIAS DE OUTRAS ESFERAS DE GOVERNO PARA A SAÚDE (TRANSF. REG. E AUTOMÁTICAS, PAGTO. SERV., CONVÊNIOS)

TRANSFERÊNCIAS DE RECURSOS FUNDO A FUNDO POR BLOCO	Receita	Despesa	Saldo Financeiro no Quadrimestre Anterior	Rendimentos	Saldo Financeiro em 31/08/2015
	(a)	(b)	(c)	(d)	(e) = (a - b + c + d)
ATENÇÃO BÁSICA	5.994.236,00	6.063.974,53	1.717.740,53	62.565,18	1.710.567,18
ATENÇÃO DE MAC AMBULATORIAL E HOSPITALAR	8.754.656,04	8.276.148,03	7.685.934,11	305.192,77	8.469.634,89
VIGILÂNCIA EM SAÚDE	704.394,20	790.260,49	1.602.453,61	63.455,74	1.580.043,06
ASSISTÊNCIA FARMACÊUTICA	454.421,92	632.598,39	384.047,27	15.615,51	221.486,31
GESTÃO DO SUS	-	-	321.218,84	14.265,35	335.484,19
VIGISUS II	-	-	311,79	9,33	321,12
UPA - UNID. PRONTO ATENDIMENTO	2.000.000,00	2.000.000,00	1.001.147,50	30.866,25	1.032.013,75
PAB-TEMPORÁRIO	126.252,34	-	0	-	126.252,34
PAB-TEMPORÁRIO I	1.007.607,34	-	0	-	1.007.607,34
TRANSFERÊNCIAS DE RECURSOS DO SUS	19.041.567,84	17.762.981,44	12.712.853,65	491.970,13	14.483.410,18



Município da Estância Balneária de Praia Grande

Secretaria de Saúde Pública

Audiência Pública – 2º Quadrimestre de 2015

RECEITAS DE TRANSFERÊNCIAS DE OUTRAS ESFERAS DE GOVERNO PARA A SAÚDE (TRANSF. REG. E AUTOMÁTICAS, PAGTO. SERV., CONVÊNIOS)

TRANSFERÊNCIAS DE RECURSOS	Receita	Despesa	Saldo Financeiro no Quadrimestre Anterior	Rendimentos	Saldo Financeiro em 31/08/2015
	(a)	(b)	(c)	(d)	(e) = (a - b + c + d)
PROESF - FASE II	-	-	5.111,92	162,32	5.274,24
CONST. USAFA ESMERALDA - E.P. IVAN VALENTE	-	-	13.325,49	587,36	13.912,85
EQUIP. USAFA'S - E.P. MARCELO ORTIZ	-	-	248.712,58	11.037,62	259.750,20
POLOS DE ACADEMIA DA SAÚDE	20.000,00	20.000,00	5.891,61	440,11	6.331,72
CUSTEIO SAMU SERV. ATENDIMENTO MÓVEL	576.173,73	585.633,48	50.375,21	3.665,93	44.581,39
PROG. REQUALIFICAÇÃO AMBULATORIO OCIAN	-	-	3.027,02	120,70	3.147,72
PROG. REQUALIFICAÇÃO USAFA RIBEIROPOLIS	-	-	3.200,43	128,40	3.328,83
PROG. REQUALIFICAÇÃO USAFA SAMAMBAIA	-	-	3.200,43	128,40	3.328,83
PROG. REQUALIFICAÇÃO USAFA TUPIRY II	-	-	3.200,43	128,40	3.328,83
PROG. REQUALIFICAÇÃO USAFA MIRIM	-	-	3.020,65	120,41	3.141,06
CONSTRUÇÃO E AMPLIAÇÃO USAFA CALIPAL	-	-	21.358,74	877,00	22.235,74
CONSTRUÇÃO E AMPLIAÇÃO USAFA RIO BRANCO	-	101.553,35	107.290,22	1.058,89	6.795,76
CONSTRUÇÃO E AMPLIAÇÃO USAFA MARACANÃ	-	32.328,00	54.994,61	1.446,82	24.113,43
CONSTRUÇÃO E AMPLIAÇÃO USAFA NOVA OCIAN	-	175.774,48	182.476,53	1.318,29	8.020,34
EP - CONSTRUÇÃO USAFA ALOHA	-	-	2.201,44	93,63	2.295,07
EP - ESTRUTURA DE UN. AT. ESPEC. SAÚDE	-	-	2.095.419,09	93.059,73	2.188.478,82
EST. DA REDE AT. BÁSICA SAÚDE	-	-	327.393,51	14.539,89	341.933,40
EST. DA REDE AT. BÁSICA SAÚDE (1)	-	-	100.400,68	4.458,90	104.859,58
EST. DA REDE AT. BÁSICA SAÚDE (2)	-	402.113,35	1.418.705,22	51.586,43	1.068.178,30
IMPL. ACADEMIA DE SAÚDE MELVI	-	20.982,09	21.782,12	99,45	899,48
IMPL. ACADEMIA DE SAÚDE SAMAMBAIA	60.000,00	20.982,09	21.782,12	1.843,60	62.643,63
IMPL. ACADEMIA DE SAÚDE ALOHA	-	20.982,09	21.782,12	99,45	899,48
IMPL. ACADEMIA DE SAÚDE SANTA MARINA	-	20.982,09	21.782,12	99,45	899,48
IMPL. ACADEMIA DE SAÚDE RIO BRANCO	-	20.982,09	21.782,12	99,45	899,48
IMPL. ACADEMIA DE SAÚDE CALIPAL	-	20.982,09	21.782,12	99,45	899,48
IMPL. ACADEMIA DE SAÚDE MARACANÃ	-	20.982,09	21.782,12	99,45	899,48
IMPL. ACADEMIA DE SAÚDE OCIAN	60.000,00	20.973,53	21.773,23	99,06	60.898,76
REDE FRIO	-	-	213.713,87	9.491,25	223.205,12
ESTRUTURAÇÃO DE ATENÇÃO ESPECIALIZADA EM SAÚDE	-	-	2.002.895,66	88.950,68	2.091.846,34
IRMÃ DULCE P.S. BOQUEIRÃO	-	-	-	-	-
TRANSFERÊNCIAS DE CAPITAL DA UNIÃO	716.173,73	1.485.250,82	7.040.163,41	285.940,52	6.557.026,84
TOTALUNIÃO	19.757.741,57	19.248.232,26	19.753.017,06	777.910,65	21.040.437,02



Município da Estância Balneária de Praia Grande

Secretaria de Saúde Pública

Audiência Pública – 2º Quadrimestre de 2015

RECEITAS DE TRANSFERÊNCIAS DE OUTRAS ESFERAS DE GOVERNO PARA A SAÚDE (TRANSF. REG. E AUTOMÁTICAS, PAGTO. SERV., CONVÊNIOS)

TRANSFERÊNCIAS DE RECURSOS DO ESTADO	Receita	Despesa	Saldo Financeiro no Quadrimestre Anterior	Rendimentos	Saldo Financeiro em 31/08/2015
	(a)	(b)	(c)	(d)	(e) = (a - b + c + d)
F. MUNIC. SAÚDE "Insumos p/ Diabetes"	31.194,00	30.520,00	182.467,44	2.112,72	185.254,16
F. MUNIC. SAÚDE "Ass. Farmacêutica"	-	-	4,34	-	4,34
PROG.DE CONTROLE DE TURBECULOSE	-	343,20	40.489,34	1.207,88	41.354,02
T.A. LEITOS 2011	-	-	32.657,30	3.587,96	36.245,26
DOSE CERTA	157.710,54	67.457,40	246.067,09	7.254,29	343.574,52
T.A. LEITOS 2013	-	-	292,78	8,76	301,54
PAB ESTADUAL	-	336.055,45	463.161,62	14.426,08	141.532,25
T.A. LEITOS 2014	-	-	113,66	3,40	117,06
PROJETO VERÃO 2014	-	-	-	-	-
QUALIS U.B.S.	-	-	112.207,30	1.081,91	113.289,21
QUALIS MOBILIÁRIO	-	-	367.177,19	13.925,48	381.102,67
APORTE HOSPITALAR 2015 - LEITOS MUNICIPAIS	1.728.400,02	-	-	8.815,35	1.737.215,37
LEITOS HOSPITALARES ESTADUAL 2015	3.046.680,09	-	-	-	3.046.680,09
TOTALESTADO	4.963.984,65	434.376,05	1.444.638,06	52.423,83	6.026.670,49
RESUMO	Receita	Despesa	Saldo Financeiro no Quadrimestre Anterior	Rendimentos	Saldo Financeiro em 31/08/2015
	(a)	(b)	(c)	(d)	(e) = (a - b + c + d)
TOTALUNIÃO	19.757.741,57	19.248.232,26	19.753.017,06	777.910,65	21.040.437,02
TOTALESTADO	4.963.984,65	434.376,05	1.444.638,06	52.423,83	6.026.670,49
TOTAL DO 2º QUADRIMESTRE / 2015	24.721.726,22	19.682.608,31	21.197.655,12	830.334,48	27.067.107,51



Município da Estância Balneária de Praia Grande

Secretaria de Saúde Pública

Audiência Pública – 2º Quadrimestre de 2015

RELATÓRIO RESUMIDO DA EXECUÇÃO ORÇAMENTÁRIA DEMONSTRATIVO DA RECEITA DE IMPOSTOS E DAS DESPESAS PRÓPRIAS COM SAÚDE

	PREVISÃO INICIAL	PREVISÃO ATUALIZADA (a)	RECEITAS REALIZADAS	
			JANEIRO Á AGOSTO (b)	% (b / a)
Impostos, Multas, Juros de Mora e Dívida Ativa dos Impostos MUNICIPAIS	408.501.153,00	406.064.079,99	286.740.863,36	70,61%
Receitas de Transferências Constitucionais e Legais da UNIÃO	61.647.700,00	56.557.868,12	38.797.541,39	68,60%
Receitas de Transferências Constitucionais e Legais do ESTADO	114.745.000,00	117.010.110,91	84.038.185,59	71,82%
RECEITAS DE IMPOSTOS E TRANSF. CONSTITUCIONAIS E LEGAIS (I)	584.893.853,00	579.632.059,02	409.576.590,34	70,66%
Da União para o Município	72.976.131,00	76.049.158,34	45.363.675,00	59,65%
Do Estado para o Município	20.272.420,00	32.068.800,50	9.900.565,73	30,87%
Outras Receitas do SUS - (Rendimento de Aplicações)	370.521,00	1.932.902,98	1.454.208,79	75,23%
TRANSFERÊNCIA DE RECURSOS DO SISTEMA ÚNICO DE SAÚDE-SUS (II)	93.619.072,00	110.050.861,82	56.718.449,52	51,54%
OUTRAS RECEITAS ORÇAMENTÁRIAS	498.545.284,00	475.283.251,51	265.032.808,40	55,76%
(-) DEDUÇÃO PARA O FUNDEB	35.278.540,00	34.411.056,18	24.438.102,60	71,02%
TOTAL	1.141.779.669,00	1.130.555.116,17	706.889.745,66	62,53%
DESPESAS COM SAÚDE (Por Grupo de Natureza da Despesa)	DOTAÇÃO INICIAL	DOTAÇÃO ATUALIZADA (c)	DESPESAS LIQUIDADAS	
			JANEIRO Á AGOSTO (d)	% (d / c)
Pessoal e Encargos Sociais	80.429.357,00	80.429.357,00	47.187.774,13	58,67%
Outras Despesas Correntes	123.887.708,00	125.172.965,90	67.026.242,04	53,55%
DESPESAS CORRENTES	204.317.065,00	205.602.322,90	114.214.016,17	55,55%
Investimentos	18.574.794,00	19.189.394,00	834.817,19	4,35%
Amortização da Dívida	-	-	-	0,00%
DESPESAS DE CAPITAL	18.574.794,00	19.189.394,00	834.817,19	4,35%
TOTAL DESPESAS NA SAÚDE (III)	222.891.859,00	224.791.716,90	115.048.833,36	51,18%
DESPESAS PRÓPRIAS COM SAÚDE	DOTAÇÃO INICIAL	DOTAÇÃO ATUALIZADA	DESPESAS LIQUIDADAS	
			JANEIRO Á AGOSTO (e)	% (e)/desp.saúde
DESPESAS COM SAÚDE	222.891.859,00	224.791.716,90	115.048.833,36	100,00%
(-) DESPESAS COM INATIVOS E PENSIONISTAS	57.694,00	57.694,00	33.461,60	0,03%
(-) DESPESAS CUSTEADAS COM RECURSOS VINCULADOS À SAÚDE	93.619.072,00	95.518.929,90	41.912.090,36	36,43%
(-) OUTRAS DEDUÇÕES	4.146.652,00	4.126.652,00	1.944.099,22	1,69%
(-) RESTOS A PAGAR INSCRITOS S/ DISPON. DE REC. PRÓPRIOS (1)	-	-	-	0,00%
TOTAL DAS DESPESAS PRÓPRIAS COM SAÚDE (IV)	125.068.441,00	125.088.441,00	71.159.182,18	61,85%
PARTICIPAÇÃO DAS DESPESAS PRÓPRIAS LIQUIDADAS COM SAÚDE NA RECEITA DE IMPOSTOS E TRANSFERÊNCIAS CONSTITUCIONAIS E LEGAIS - LIMITE CONSTITUCIONAL <15%> (2) IV / I			17,37%	
PROJEÇÃO DA RECEITA DE IMPOSTOS E TRANSFERÊNCIAS CONSTITUCIONAIS E LEGAIS / DOTAÇÃO ATUALIZADA.			21,58%	



Município da Estância Balneária de Praia Grande

Secretaria de Saúde Pública

Audiência Pública – 2º Quadrimestre de 2015

RELATÓRIO RESUMIDO DA EXECUÇÃO ORÇAMENTÁRIA DEMONSTRATIVO DA RECEITA DE IMPOSTOS E DAS DESPESAS PRÓPRIAS COM SAÚDE

DESPESAS COM SAÚDE (Por Subfunção)	DOTAÇÃO INICIAL	DOTAÇÃO ATUALIZADA	DESPESAS LIQUIDADAS	
			JANEIRO Á AGOSTO	% (f) / total (f)
301 - Atenção Básica	53.426.838,00	53.503.761,19	R\$ 26.593.177,83	23,11
302 - Assistência Hospitalar e Ambulatorial	136.765.848,00	138.403.524,81	R\$ 69.802.165,34	60,67
303 - Suporte Profilático e Terapêutico	3.907.345,00	3.907.345,00	R\$ 1.664.518,19	1,45
304 - Vigilância Sanitária	543.378,00	543.378,00	R\$ 304.464,33	0,26
305 - Vigilância Epidemiológica	5.028.373,00	5.213.630,90	R\$ 2.416.736,82	2,10
122 - Administração Geral	23.220.077,00	23.220.077,00	R\$ 14.267.770,85	12,40
TOTAL	222.891.859,00	224.791.716,90	115.048.833,36	100,00

		61.436.488,55	15,00%
APLICAÇÃO A MAIOR/MENOR		9.722.693,63	2,37%



Município da Estância Balneária de Praia Grande

Secretaria de Saúde Pública

Audiência Pública – 2º Quadrimestre de 2015

Informações sobre Auditorias



Município da Estância Balneária de Praia Grande

Secretaria de Saúde Pública

Audiência Pública – 2º Quadrimestre de 2015

Auditorias Realizadas e/ou em Fase de Execução

DEMANDANTE	ÓRGÃO RESPONSÁVEL PELA AUDITORIA	Nº DA AUDITORIA	FINALIDADE	UNIDADE AUDITADA	ENCAMINHAMENTOS
Secretaria Municipal de Saúde	Auditoria Municipal	28995, 28997, 29009, 29010	Relatório do Plano de Trabalho Mensal competência de Março, Abril, Maio e Junho/2015 - referente ao Convênio de Cooperação Mútua da Gestão Compartilhada do Pronto Socorro Boqueirão (Central) n.1247/2009, repasse da Parte Variável - Metas Qualitativas.	Pronto Socorro Central	Relatório com parecer técnico mensal da Auditoria Municipal com alcance das metas propostas em contrato.
Secretaria Municipal de Saúde	Auditoria Municipal	28994, 29005, 29006, 29012	Avaliação do Indicador para a Parte Variável do Contrato de Gestão/POA 2014/2015 com a FUNDAÇÃO DO ABC e Avaliado 10% dos Prontuários faturados em cada Clínica na competência de Abril, Maio, Junho e Julho/2015 para verificação da existência de relatórios de alta em leitos do município.	Hospital Municipal Irmã Dulce	Relatório com parecer técnico mensal de Auditoria Municipal com alcance das metas propostas em contrato.
Secretaria Municipal de Saúde	Auditoria Municipal	28999, 29002, 29007, 29014	Relatório - Contrato de Gestão Municipal nº 068/13 do Hospital Municipal Irmã Dulce - POA 2014/2015. Avaliação da pactuação das metas e do cumprimento dos serviços prestados na competência de Abril, Maio, Junho e Julho/2015 com elaboração do Relatório Mensal da Auditoria esclarecendo as conformidades e inadequações encontradas, baseando-se no enfoque das metas dos atendimentos prestados de acordo com o Contrato de Gestão Pactuado.	Hospital Municipal Irmã Dulce	Relatório mensal com parecer técnico da Auditoria Municipal em relação às metas propostas em contrato.



Município da Estância Balneária de Praia Grande

Secretaria de Saúde Pública

Audiência Pública – 2º Quadrimestre de 2015

Auditorias Realizadas e/ou em Fase de Execução

DEMANDANTE	ÓRGÃO RESPONSÁVEL PELA AUDITORIA	Nº DA AUDITORIA	FINALIDADE	UNIDADE AUDITADA	ENCAMINHAMENTOS
Secretaria Municipal de Saúde	Auditoria Municipal	28993, 28996, 29008, 29011	Emissão de Relatório do Plano Operativo Mensal competências de Março, Abril, Maio e Junho/2015 , referente ao Contrato de Gestão Compartilhada do UPA Dr. Charles Antunes Bechara, Processo nº 8409/2011, Repasse da Parte Variável-Metas Qualitativas.	UPA - Dr. Charles A. Bechara.	Relatório mensal com parecer técnico da Auditoria Municipal em relação às metas propostas em contrato.
Setores Internos da SESAP	Auditoria Municipal	28998, 29001, 29003, 29013	Levantamento das Cirurgias Eletivas Municipais, tendo como instrumento relatórios gerenciais do SIHD, competências Abril, Maio, Junho e Julho/2015 . Instrumento de verificação junto a fila de espera municipal.	Hospital Municipal Irmã Dulce	Relatório mensal de Auditoria para Coordenação de Regulação.
Setores Internos da SESAP	Auditoria Municipal	29000, 29015, 29016, 29017	Levantamento das Cirurgias Eletivas Municipais nos campos do Planejamento Familiar e Programa de Saúde da Mulher, tendo como instrumento relatórios gerenciais do SIHD, Competências Abril, Maio, Junho e Julho/2015 . Instrumento para avaliação da realidade municipal atual nas áreas apontadas.	Hospital Municipal Irmã Dulce	Relatório mensal de Auditoria para o Apoio Técnico da Saúde da Mulher.



Município da Estância Balneária de Praia Grande

Secretaria de Saúde Pública

Audiência Pública – 2º Quadrimestre de 2015

Rede Física de Serviços de Saúde



Município da Estância Balneária de Praia Grande

Secretaria de Saúde Pública

Audiência Pública – 2º Quadrimestre de 2015

Estabelecimentos de Saúde por Tipo de Gestão

Tipo de Estabelecimento	Tipo de Gestão		
	Total	Municipal	Estadual
POSTO DE SAÚDE	1	1	0
CENTRAL DE REGULACAO	3	3	0
CENTRO DE ATENCAO PSICOSSOCIAL	2	2	0
CENTRO DE SAUDE/UNIDADE BASICA	21	21	0
CONSULTORIO ISOLADO	80	80	0
HOSPITAL GERAL	1	1	0
HOSPITAL/DIA - ISOLADO	3	3	0
POLICLINICA	19	19	0
PRONTO ATENDIMENTO	4	4	0
PRONTO SOCORRO GERAL	3	3	0
SECRETARIA DE SAUDE	1	1	0
UNIDADE DE APOIO DIAGNOSE E TERAPIA (SADT ISOLADO)	16	16	0
UNIDADE DE VIGILÂNCIA EM SAÚDE	1	1	0
UNIDADE MOVEL DE NIVEL PRE-HOSPITALAR NA AREA DE URGENCIA	5	5	0
UNIDADE MOVEL TERRESTRE	1	1	0
CLINICA/CENTRO DE ESPECIALIDADE	28	27	1
Total:	189	188	1

■ Municipal ■ Estadual





Município da Estância Balneária de Praia Grande

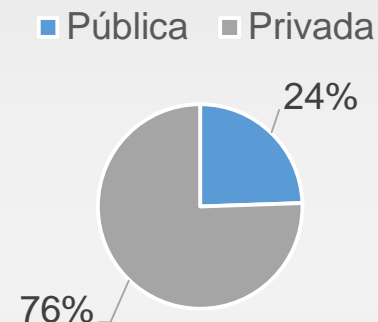
Secretaria de Saúde Pública

Audiência Pública – 2º Quadrimestre de 2015

Estabelecimentos de Saúde por Esfera Administrativa

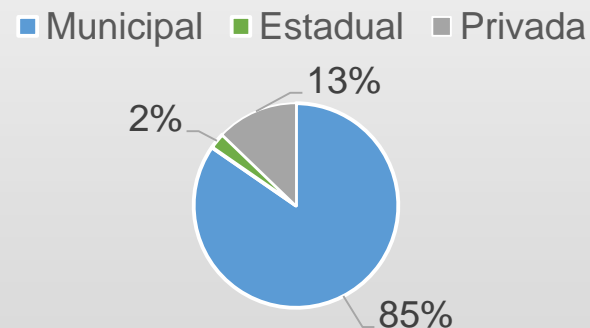
Número de Estabelecimentos

Esfera Administrativa (Gerência)	Tipo de Gestão		
	Total	Municipal	Estadual
Estadual	1	0	1
Federal	0	0	0
Municipal	46	46	0
Privada	142	142	0
Total	189	188	1



Número de Horas trabalhadas por semana - Ambulatorial

Esfera Administrativa (Gerência)	Tipo de Gestão		
	Total	Municipal	Estadual
Estadual	1.823	0	1.823
Federal	0	0	0
Municipal	60.188	60.188	0
Privada	9.109	9.109	0





Município da Estância Balneária de Praia Grande

Secretaria de Saúde Pública

Audiência Pública – 2º Quadrimestre de 2015

Produção dos Serviços de Saúde



Município da Estância Balneária de Praia Grande

Secretaria de Saúde Pública

Audiência Pública – 2º Quadrimestre de 2015

Consultas e Outros procedimentos da Atenção Básica, Especialidades e Prontos-Socorros

	CONSULTAS MÉDICAS	CONSULTAS OUTROS PROFISSIONAIS	TRABALHOS DE GRUPO*	VISITAS DOMICILIARES NÍVEL SUPERIOR	CONSULTAS PRÉ-NATAL	VISITAS DOMICILIARES ACS
USAFAS	50.658	19.588	405	2.741	6.774	126.067
MULTICLÍNICAS	16.787	1.943	-	128	1.052	32.199
NASF	712	260	-			
ESPECIALIDADES	36.205	15.197	195			
PRONTOS-SOCORROS	138.776					
TOTAL PROCESSADO	243.138	36.988	600	2.869	7.826	158.266

* Cada trabalho de grupo é realizado, em média, com 10 (dez) participantes

Além da produção acima, foram processados:

16.103 Procedimentos de Fisioterapia



Município da Estância Balneária de Praia Grande

Secretaria de Saúde Pública

Audiência Pública – 2º Quadrimestre de 2015

Atendimentos Odontológicos, TFD – Tratamento Fora de Domicílio e SAMU – Serviço de Atendimento Móvel de Urgência

	ATENDIMENTOS ODONTOLÓGICOS	PROCEDIMENTOS ODONTOLÓGICOS	PALESTRAS/CREMES DENTAIS DISTRIBUÍDOS	ESCOVAÇÕES COM ENTREGA DE ESCOVAS	EXAMES DE RISCO
USAFAS	5.683	19.438			
MULTICLÍNICAS	1.110	4.947			
ESPECIALIDADES	317	940			
EQUIPE DE PREVENÇÃO			980	19.413	62
TOTAL PROCESSADO	7.110	25.325	980	19.413	62

TFD – Tratamento Fora do Domicílio:

Foram transportados 2.197 pacientes e 989 acompanhantes através do TFD, e 463 pacientes e 336 acompanhantes através do transporte social

SAMU – Serviço de Atendimento Móvel de Urgências: Foram realizados 3.099 atendimentos e 2.186 transportes em Veículo Especial (TVE)



Município da Estância Balneária de Praia Grande

Secretaria de Saúde Pública

Audiência Pública – 2º Quadrimestre de 2015

Acompanhamento de Pacientes da Atenção Psicossocial

CAPS II

CAPS AD

Núcleo Henry

Produção Quadrimestral Produção Quadrimestral Produção Quadrimestral

12.596 atendimentos,
atendendo em média
3.149 pacientes

1.193 atendimentos,
atendendo em média
298 pacientes

8.253 atendimentos,
atendendo em média
2.063 pacientes



Município da Estância Balneária de Praia Grande

Secretaria de Saúde Pública

Audiência Pública – 2º Quadrimestre de 2015

Exames Processados no Município

EXAME	QTDE
COLONOSCOPIAS	126
DENSITOMETRIAS	353
ECOCARDIOGRAMAS	239
ELETROCARDIOGRAMAS	6.645
ENDOSCOPIAS	1.060
EXAMES AUDIOLÓGICOS	893
EXAMES OFTALMOLÓGICOS	685
EXAMES LABORATORIAIS	395.104
MAMOGRAFIAS	2.876
PREVENTIVOS DO COLO UTERINO	5.454
RADIOGRAFIAS	51.883
TESTES DO PEZINHO	1.137
TOMOGRAFIAS	3.703
ULTRASSONOGRAMAS	3.928



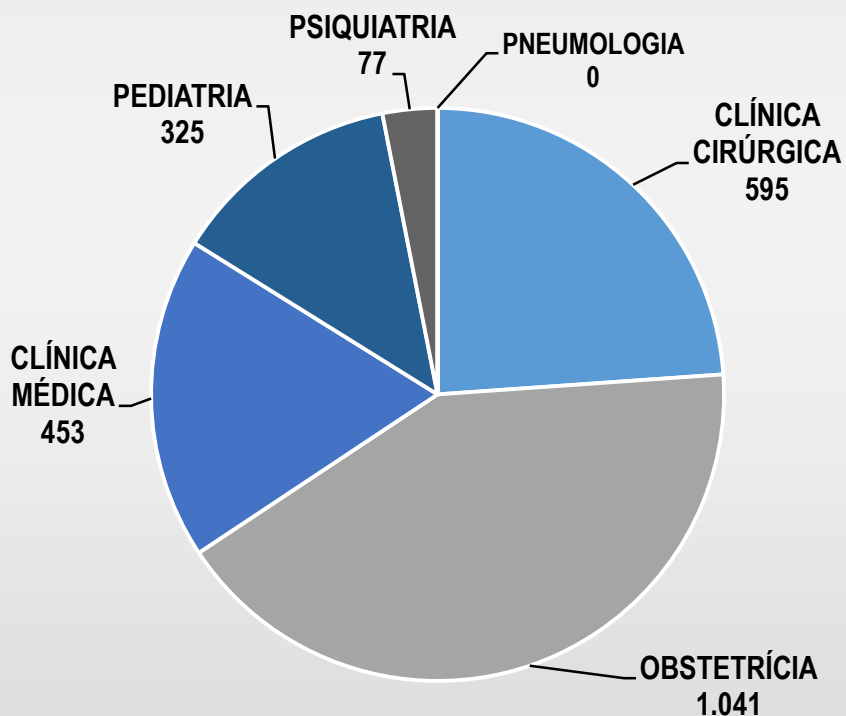
Município da Estância Balneária de Praia Grande

Secretaria de Saúde Pública

Audiência Pública – 2º Quadrimestre de 2015

Hospital Municipal Irmã Dulce

Internações Processadas



Cirurgias Eletivas Realizadas

Especialidade	Qtde
CIRURGIAS BUCOMAXILO	3
CIRURGIAS GERAIS	125
CIRURGIAS GINECOLÓGICAS	34
CIRURGIAS OBSTÉTRICAS	18
CIRURGIAS ORTOPÉDICAS	53
CIRURGIAS OTORRINOLARINGOLÓGICAS	5
CIRURGIAS PLÁSTICAS	39
CIRURGIAS PROCTOLÓGICAS	18
CIRURGIAS UROLÓGICAS	41
CIRURGIAS VASCULARES	15
TOTAL	254

Total de Internações: 2.491



Município da Estância Balneária de Praia Grande

Secretaria de Saúde Pública

Audiência Pública – 2º Quadrimestre de 2015

Central de Regulação de Consultas e Exames

Procedimentos agendados em Serviços de Referência

Agendamento de Consultas na Atenção Especializada

AME Praia Grande e demais referências intermunicipais		
AME PRAIA GRANDE	MAIO/2015	1.951
	JUNHO/2015	1.819
	JULHO/2015	1.655
	AGOSTO/2015	1.428
Demais Referências		1.326
Total		8.179

Exame	Qtde
AUDIOMETRIA	429
CATETERISMO	32
CINTILOGRAFIA	198
COLONOSCOPIA	45
DENSITOMETRIA	235
ECOCARDIOGRAMA	528
ELETRCARDIOGRAMA	560
ELETRONECEFALOGRAMA	172
ELETRONEUROMIOGRAFIA	78
ENDOSCOPIA	304
ESPIROMETRIA	167
MAMOGRAFIA	797
RADIOGRAFIA	341
RESSONÂNCIA MAGNÉTICA	91
TESTE ERGOMETRICO	411
TESTES LABIRINTICOS	36
ULTRASSONOGRAMA	184
OUTROS	25



Município da Estância Balneária de Praia Grande

Secretaria de Saúde Pública

Audiência Pública – 2º Quadrimestre de 2015

Ouvidoria

UNIDADES QUE RECEBERAM RECLAMAÇÕES

TOTAL DE ATENDIMENTOS REALIZADOS PELA OUVIDORIA

Tipo de Atendimento	Quantidade
Elogios	94
Reclamações	698
Denúncias	31
Sugestões	20
Outras Solicitações *	2.778
Total	3.621

*Comprovante de Atendimento médico, Receituário particular solicitando medicação, informações sobre: medicação de alto custo, transporte, exames, antecipação de consultas e visitas de Agente Comunitário, material para curativo, exame admissional, desratização, maus tratos animais, vacinas, oxigenioterapia, câmara hiperbárica, aparelho dextro, troca de médico.

Unidade	Reclamações
COORDENADORIA DE ASSISTÊNCIA FARMACÊUTICA	76
UBS OCIAN	69
HOSPITAL MUNICIPAL IRMÃ DULCE	50
CEMAS - CENTRO DE ESPECIALIDADES MÉDICAS E ASSISTÊNCIA SOCIAL	44
DEPARTAMENTO DE ASSISTENCIA A SAÚDE	41
PRONTO SOCORRO COMPLEXO IRMÃ DULCE	37
UPA - DR. CHARLES ANTUNES BECHARA e UBS BOQUEIRÃO*	27
UNIDADE DE SAÚDE DA FAMÍLIA CAIÇARA	26
DEPARTAMENTO DE MANUTENÇÃO - FROTA	24
COORDENADORIA DE REGULAÇÃO	22
PRONTO SOCORRO QUIETUDE	21
UBS TUPI e USAFA MELVI*	18
AMBULATÓRIO DE SAUDE MENTAL	17
USAFA SAMAMBAIA	15
UBS AVIAÇÃO	13
USAFA MIRIM	12
USAFA ESMERALDA, DRS IV – REGIONAL DE SAÚDE e TFD*	11
USAFA SÃO JORGE e USAFA FORTE*	10
USAFA QUIETUDE e USAFA TUPIRY*	9
USAFA VILA SONIA e USAFA TUDE BASTOS*	8
USAFA SOLEMAR, USAFA REAL e USAFA RIBEIROPOLIS*	7
OUVIDORIA GERAL DO SUS	5
USAFA ANHANGUERA e DEPTO. DE ADMINISTRAÇÃO*	4
NÚCLEO HENRY e CAPS II *	3
SAMU, SAE e FARMÁCIA DE ALTO CUSTO*	2
GABINETE DO SECRETÁRIO DE SAÚDE e OUVIDORIA DO SUS*	1
USAFA VILA ALICE e USAFA GUARAMAR*	1
VIGILÂNCIA EPIDEMIOLÓGICA e SECRETARIA ESTADUAL DE SAÚDE *	1
CONTROLE DE ZOOSE e INFORMAÇÃO EM SAÚDE*	1

* Reclamações de cada unidade



Município da Estância Balneária de Praia Grande

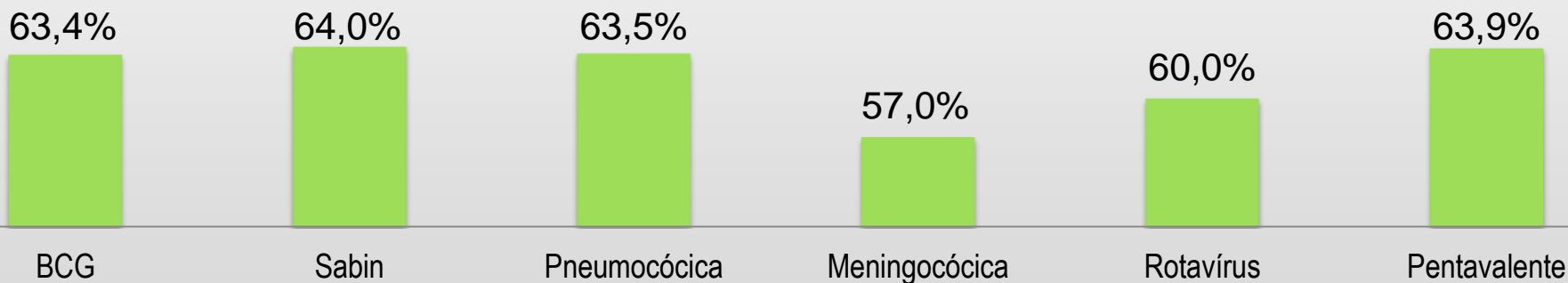
Secretaria de Saúde Pública

Audiência Pública – 2º Quadrimestre de 2015

Total de Vacinas aplicadas

Vacina	Aplicações	Vacina	Aplicações	Vacina	Aplicações
ARH – Anti Rábica Humana	315	Hepatite B	3.738	Meningocócica	3.265
BCG - Tuberculose	1.241	Rotavírus	2.215	Pneumocócica	4.368
DT – Difteria, Tétano	3.802	SABIN – Poliomielite	5.045	Pentavalente - Difteria, Tétano, Coqueluche, Haemophilus e Hepatite B	3.252
DTP – Difteria, Tétano, Coqueluche	1.936	SCR – Sarampo, Caxumba e Rubéola	2.462	Hepatite A	2.646
Febre Amarela	270	SCR-MIF – Sarampo, Caxumba e Rubéola em Mulheres de Idade Fértil	271	Tetraviral	2.029

Percentual acumulado de cobertura vacinal em menores de 1 ano





Município da Estância Balneária de Praia Grande

Secretaria de Saúde Pública

Audiência Pública – 2º Quadrimestre de 2015

Ações da Vigilância Epidemiológica

Visitas Domiciliares de Profissionais de Nível Médio/Superior	405
Análises de Declaração de Óbito	671
Análises de Declaração de Nascidos Vivos	1.450
Casos Suspeitos de Doenças de Notificação Compulsória	2.753
Quimioprofilaxias de Doença Meningocócica	1

Inspeções Sanitárias

Depósitos de Alimentos	1.007
Comércio e Correlatos	5
Drogarias, Ervanarias e Depósitos de Medicamentos	142
Monitoramento da qualidade da água para consumo humano	1
Unidade de saúde sem procedimento invasivo	611



Município da Estância Balneária de Praia Grande

Secretaria de Saúde Pública

Audiência Pública – 2º Quadrimestre de 2015

Controle de Zoonoses

Animais adotados	107
Animais apreendidos	129
Animais castrados	59
Animais eutanasiados	14
Desratizações	1
Solicitações	48
Vistorias	73

Controle de Vetores

Residências visitadas	29.913
Residências não trabalhadas	47.685
Pontos estratégicos visitados	580
Solicitação de Vistorias (Controle de Aedes)	454
Ações de Informação, Comunicação e Educação (IEC)	174
Público Atingido pelas Ações (IEC)	1.228.384
Material Elaborado (IEC)	19.500



Município da Estância Balneária de Praia Grande

Secretaria de Saúde Pública

Audiência Pública – 2º Quadrimestre de 2015

Assistência Farmacêutica

Unidades da Rede

Existe dispensação de medicamentos em todas as Unidades de Saúde do município.

	Itens	Classes Terapêuticas
Unidades Básicas	148	41
Ambulatório de Saúde Mental	45	05
CEMAS	14	07
R\$ 1.515.204,24 consumidos no Quadrimestre R\$ 1.101.152,80 - consumo de medicamentos adquiridos pela prefeitura R\$ 414.051,44 - consumo de medicamentos recursos do Estado		

Ações Judiciais

São atendidos 340 pacientes beneficiados por determinações judiciais.

	Pacientes beneficiados	Itens
Insulinas Não Padronizadas	158	07 tipos de insulina
Outros Mandados Judiciais	182	170 entre medicamentos, insumos, e dietas enterais
R\$228.728,14 gastos com ações judiciais R\$75.668,74 - consumo de insulinas não padronizadas R\$153.059,40 - consumo de medicamentos, insumos e dietas enterais		

Unidade de Dispensação Descentralizada de Medicamentos Especializados / Excepcionais

19.195 usuários atendidos no Quadrimestre



Município da Estância Balneária de Praia Grande

Secretaria de Saúde Pública

Audiência Pública – 2º Quadrimestre de 2015

ATIVIDADES DO COMUSA – CONSELHO MUNICIPAL DE SAÚDE

- Reuniões Ordinárias: 4

19/05/2015 23/06/2015 28/07/2015 25/08/2015

- Reuniões Extraordinárias: 0

- Resoluções: 11

Nº 024 a Nº 035



Município da Estância Balneária de Praia Grande

Secretaria de Saúde Pública

Audiência Pública – 2º Quadrimestre de 2015

Indicadores de Saúde



Município da Estância Balneária de Praia Grande

Secretaria de Saúde Pública

Audiência Pública – 2º Quadrimestre de 2015

Indicadores de Saúde constantes no Relatório Anual de Gestão

Utilização de Mecanismos que propiciem a ampliação do Acesso da Atenção Básica

Indicador	Meta anual	Resultado			Unidade
		1º quad	2º quad	3º quad	
Média da Ação Coletiva de Escovação Dental Supervisionada	1,65	0,30	0,97		Porcentagem
Cobertura Populacional Estimada pelas Equipes de Atenção Básica	71,00	71,64	70,59		Porcentagem
Cobertura Populacional Estimada pelas Equipes de Saúde Bucal	18,4	16,86	17,91		Porcentagem



Município da Estância Balneária de Praia Grande

Secretaria de Saúde Pública

Audiência Pública – 2º Quadrimestre de 2015

Indicadores de Saúde constantes no Relatório Anual de Gestão

Organizar a Rede de Atenção à Saúde Materna e Infantil para garantir Acesso, Acolhimento e Resolubilidade

Indicador	Meta anual	Resultado			Unidade
		1º quad	2º quad	3º quad	
Proporção de Partos Normais	46,6	51,3	50,5		Porcentagem
Proporção de Nascidos Vivos de Mães com no mínimo 7 consultas de Pré-Natal	75,1	75,7	74,7		Porcentagem (cumulativo)
Número de Óbitos Maternos	3	0	2		N. Absoluto (cumulativo)
Taxa de Mortalidade Infantil	12,3	20,7	18,0		Razão (cumulativo)
Proporção de óbitos infantis e fetais investigados	74,55	28,9	21,21		Porcentagem (cumulativo)
Número de casos novos de Sífilis Congênita em menores de um ano de idade	46	10	15		N. Absoluto (cumulativo)

Fortalecer e ampliar as Ações de Prevenção, detecção precoce e tratamento oportuno do Câncer de Mama e do Colo do Útero

Razão de Exames Citopatológicos do Colo do Útero em Mulheres de 25 a 64 anos e a População Feminina na mesma faixa etária	0,36	0,14	0,29		Razão (cumulativo)
Razão de Exames de Mamografia realizadas em mulheres de 50 a 69 anos e população da mesma faixa etária	0,54	0,11	0,23		Razão (cumulativo)



Município da Estância Balneária de Praia Grande

Secretaria de Saúde Pública

Audiência Pública – 2º Quadrimestre de 2015

Indicadores de Saúde constantes no Relatório Anual de Gestão

Fortalecer a Promoção e Vigilância em Saúde

Indicador	Meta anual	Resultado			Unidade
		1º quad	2º quad	3º quad	
Proporção de Vacinas do Calendário Básico de Vacinação da Criança com coberturas vacinais alcançadas	85,7	50	66,6		Porcentagem (cumulativo)
Proporção de Registro de óbitos com causa básica definida	98,1	92,28	98,5		Porcentagem
Proporção de casos de doenças de notificação compulsória imediata encerrados em até 60 dias após notificação	94,5	72,6	89,7		Porcentagem
Número de casos novos de AIDS em menores de 5 anos	0	0	0		N. Absoluto (cumulativo)
Número absoluto de óbitos por Dengue	1	0	2		N. Absoluto (cumulativo)

Implementar ações de saneamento básico e saúde ambiental

Proporção de análises realizadas em amostras de água para consumo humano quanto aos parâmetros: Coliformes totais, Cloro residual livre e Turbidez	85,41	87,50	100,00		Porcentagem
--	-------	-------	--------	--	-------------



Município da Estância Balneária de Praia Grande

Secretaria de Saúde Pública

Audiência Pública – 2º Quadrimestre de 2015

INFORMAÇÕES IMPORTANTES

Sites para consultas

www.saude.gov.br

www.datasus.gov.br

Site da Prefeitura de Praia Grande

www.praiagrande.sp.gov.br

Ouvidoria SESAP

TEL. 0800-773-30-20

Email: atendimentosaude@praiagrande.sp.gov.br

Ouvidoria Secretaria de Governo

TEL. 162

Site: <http://ouvidoria.praiagrande.sp.gov.br>