














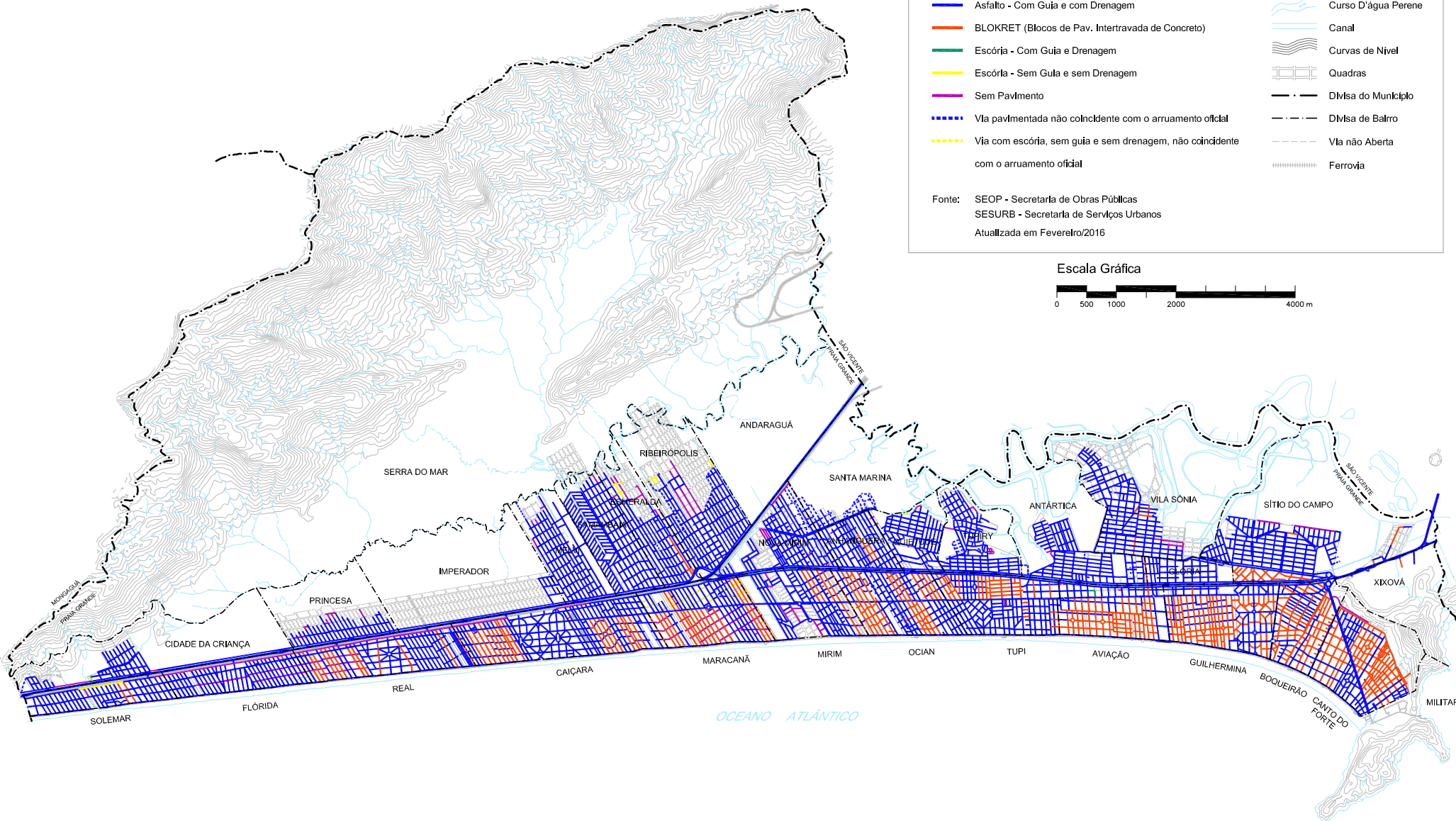
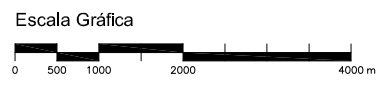


Legenda

	Asfalto - Com Guia e com Drenagem		Curso D'água Perene
	BLOKRET (Blocos de Pav. Intertravada de Concreto)		Canal
	Escórria - Com Guia e Drenagem		Curvas de Nível
	Escórria - Sem Guia e sem Drenagem		Quadras
	Sem Pavimento		Divlisa do Município
	Via pavimentada não coincidente com o arruamento oficial		Divlisa de Bairro
	Via com escórria, sem guia e sem drenagem, não coincidente com o arruamento oficial		Via não Aberta
			Ferrovia

Fonte: SEOP - Secretaria de Obras Públicas
 SESURB - Secretaria de Serviços Urbanos
 Atualizada em Fevereiro/2016



MUNICÍPIO DA ESTÂNCIA BALNEÁRIA DE PRAIA GRANDE - PAVIMENTAÇÃO 2015
ELABORAÇÃO: DEPARTAMENTO DE PLANEJAMENTO E GESTÃO - DIVISÃO DE PLANEJAMENTO URBANO