







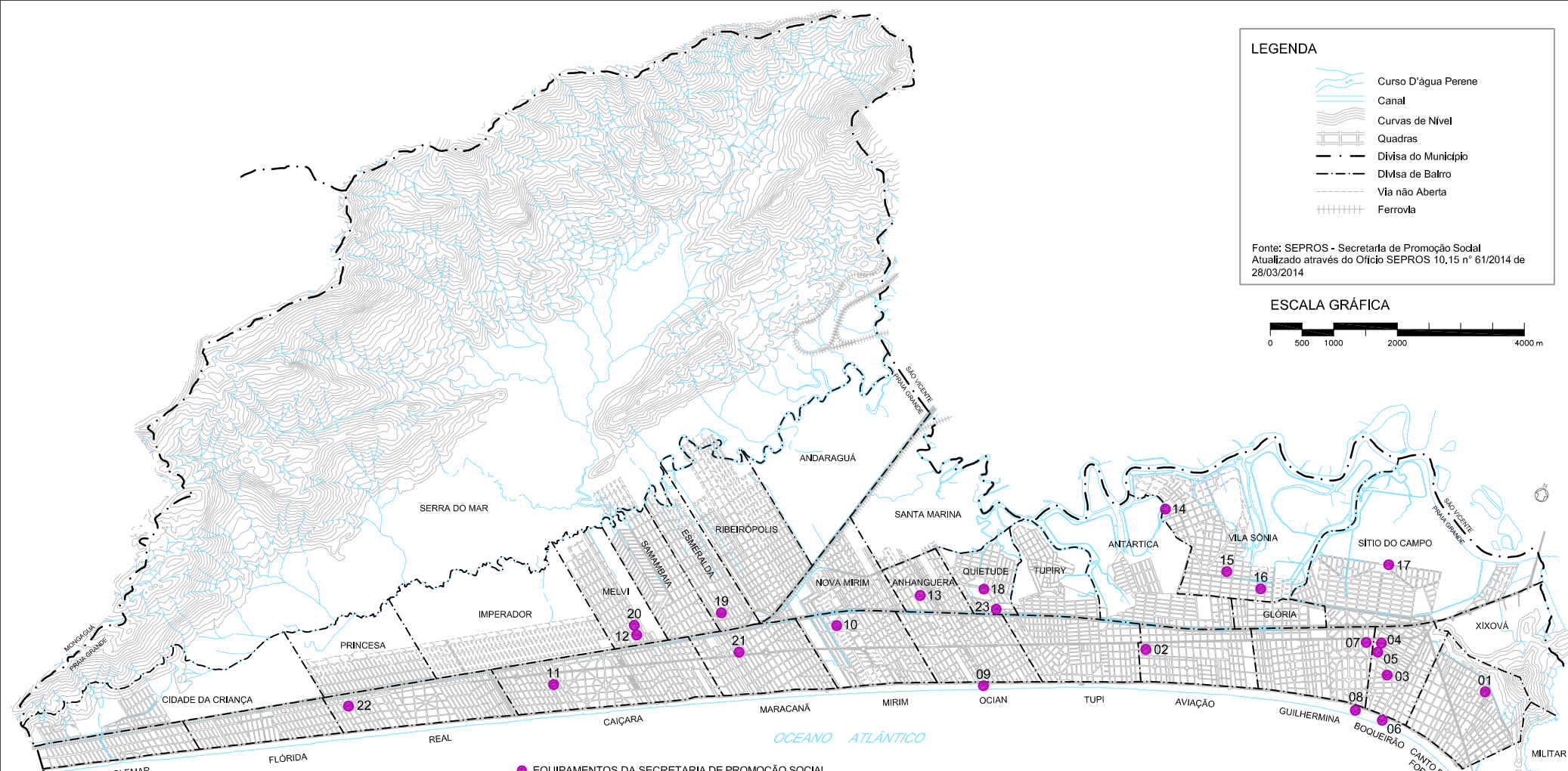



LEGENDA

-  Curso D'água Perene
-  Canal
-  Curvas de Nível
-  Quadras
-  Divisa do Município
-  Divisa de Bairro
-  Via não Aberta
-  Ferrovia

Fonte: SEPROS - Secretaria de Promoção Social
 Atualizado através do Ofício SEPROS 10,15 n° 61/2014 de
 28/03/2014

ESCALA GRÁFICA



● EQUIPAMENTOS DA SECRETARIA DE PROMOÇÃO SOCIAL

- | | |
|---|--|
| <ul style="list-style-type: none"> 01 - CRAS Canto do Forte - Centro de Referência da Assistência Social 02 - Instituição de Acolhimento - Unidade II 03 - Conselho Tutelar 04 - Secretaria de Promoção Social - Escola de Trabalho Elvira Fernandes de Lima 05 - Instituição de Acolhimento - Unidade I - CREAS - Centro de Referência Especializada da Assistência Social 06 - Espaço Conviver - Boqueirão 07 - Espaço Conviver - Guilhermina 08 - Loja da Cidadania - Guilhermina 09 - Espaço Conviver - Oclan 10 - Lar São Francisco de Assis - Atendimento Asilar a Idosos 11 - Espaço Conviver - Caiçara 12 - PIC Jardim Melvi (Programa de Integração e Cidadania) 13 - PIC Vila Alice (Programa de Integração e Cidadania) | <ul style="list-style-type: none"> 14 - CAFE Vila Sônia (Centro de Apoio à Família do Educando) - CRAS Vila Sônia - Centro de Referência da Assistência Social 15 - PIC Vila Sônia (Programa de Integração e Cidadania) 16 - Casa de Estar Ferdinando Alves de Oliveira 17 - CAFE Sítio do Campo (Centro de Apoio à Família do Educando) 18 - PIC Quietude (Programa de Integração e Cidadania) 19 - CAFE Doutor Sérgio Malnente (Centro de Apoio à Família do Educando) 20 - CRAS Melvi - Centro de Referência da Assistência Social 21 - SOS Bombeiros 22 - PIC Real - Programa de Integração e Cidadania 23 - CRAS Quietude - Centro de Referência da Assistência Social |
|---|--|