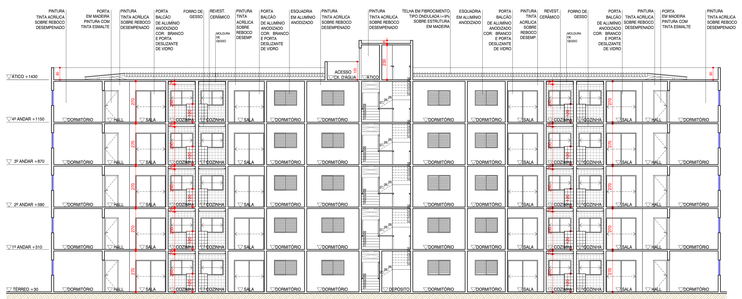

07
CORTE 07
1:100

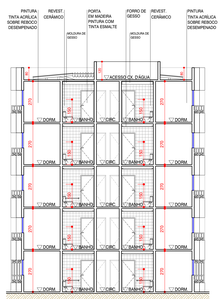

08
CORTE 08
1:100

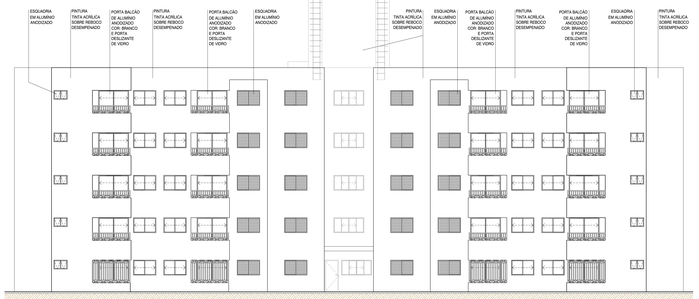

09
ELEVAÇÃO FRONTAL
1:100

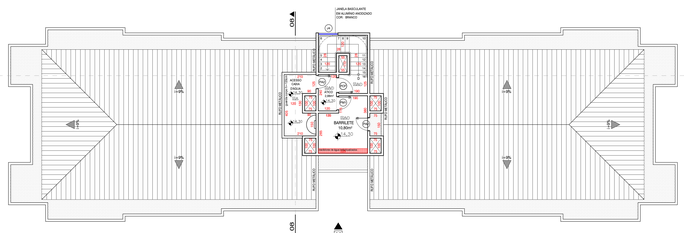

03
PLANTA - COBERTURA
1:100

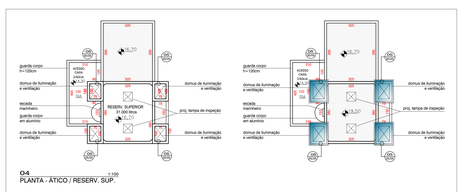

04
PLANTA - ÁTICO / RESERV. SUP.
1:100

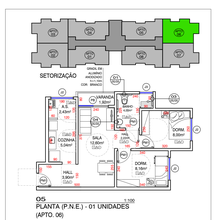

SETORIZAÇÃO

05
PLANTA (P.N.E.) - 01 UNIDADES
(APTO. 06)
1:100

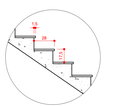

06
DETALHE - ESCADA
1:25

LEGENDA - COBERTURA

- INDICAÇÃO DE CAIMENTO
- TELHA EM FIBROCIMENTO TIPO ONDULADA (~9%) SOBRE ESTRUTURA EM MADEIRA
- LAJE IMPERMEABILIZADA COM MANTA ASFÁLTICA

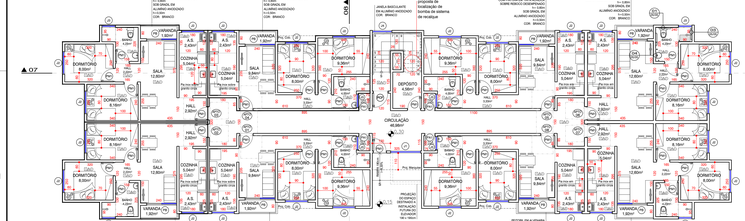

01
PLANTA PAV. TÉRREO
1:100

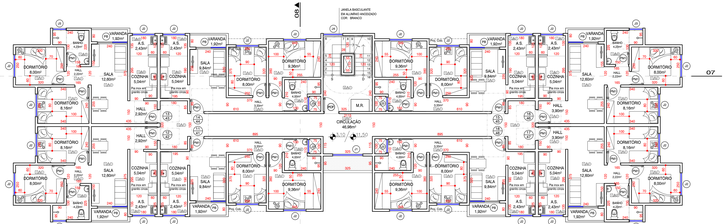

02
PLANTA PAV. TIPO - 1º AO 4º ANDAR
1:100

APARTAMENTOS (40 UNIDADES)

APARTAMENTO	DORMITÓRIOS	ÁREA
FINAL 1	02	51,12 m²
FINAL 2	02	54,40 m²
FINAL 3	02	54,40 m²
FINAL 4	02	51,12 m²
FINAL 5	02	51,12 m²
FINAL 6	02	54,40 m²
FINAL 7	02	51,12 m²
FINAL 8	02	54,40 m²
TOTAL		432,16 m²
ÁREA COMUM		501,85 m²
TOTAL		501,85 m²

CÁLCULO DO RESERVATÓRIO

Nº DE PAVIMENTOS	TÉRREO + 04 PAV.
Nº DE PESSOAS	160 (pessoas)
CONSUMO EM L POR PESSOA/DIA	200 litros
CONSUMO DIÁRIO	32.000 litros
RESERVA PARA DOIS DIAS	64.000 litros
RESERVA PARA INÇÊNDIO (20%)	12.800 litros
RESERVATÓRIO SUPERIOR (1/3)	30.720 litros (mínimo)
RESERVATÓRIO INFERIOR (2/3)	46.080 litros (mínimo)

NOTAS

01. Dimensões em centímetro;
02. As cotas prevalecem sobre o desenho;
03. As cotas de piso referem-se ao piso acabado e devem ser consideradas os devidos caimentos e inclinações mínimas de acordo com o projeto de drenagem e escoamento superficial das águas;
04. Paredes internas e externas com 15cm;
05. Paredes entre unidades com 20cm;
06. Proposta de localização de moto bomba de recalque abaixo da escada no pavimento térreo com acesso pelo depósito
07. M.R. – Módulo de Referência de acordo com NBR 9050
08. Considerar Porta maciça tipo mexicana para portas de acesso aos blocos A,B,C,D e E
09. Considerar cantoneira de alumínio nas quinas de paredes que serão revestidas com azulejo
10. Considerar cumeeira para colocação sobre o topo de toda a extensão do muro
11. Considerar "Impermeabilização de superfície com argamassa polimérica, reforçada com véu poliéster" para a área de piso do banheiro e em todas as paredes de contorno, com 1,00m de altura do 1° andar até o 4° andar;

NUMERAÇÃO E DESIGNAÇÃO DOS DESENHOS

NÚMERO / ESCALA / 1 PLANTA / PLANTA

INDICAÇÃO DE CORTE GERAL

Nº DO CORTE NA PRANCHA / ▲ 02 / 01/03 / Nº DA PRANCHA ONDE SE ENCONTRA

INDICAÇÃO DE NÍVEIS

PISO ACABADO ±0,00 / PISO ACABADO ▽ COZINHA +.03

INDICAÇÃO DE PORTAS E JANELAS

Nº DA PORTA P1 / Nº DA JANELA J1

INDICAÇÃO DE DETALHE

Nº DO DETALHE NA PRANCHA / 07 / 02/03 / Nº DA PRANCHA ONDE SE ENCONTRA

INDICAÇÃO DE VISTA GERAL

Nº DA PRANCHA ONDE SE ENCONTRA / 02/03/04 ▶ / Nº DA VISTA NA PRANCHA

ESPECIFICAÇÃO DOS REVESTIMENTOS DE PISO E PAREDES

PISO △ PAREDE ○ TETO

1 PISO CERÂMICO PEI-5 / ANTI-DERRAPANTE
2 CIMENTO DESEMPENADO
3 LADRILHO HIDRÁULICO DE CONCRETO
1 PINTURA TINTA LATEX ACRÍLICA SOBRE REBOCO DESEMPENADO - COR: BRANCO FOSCO
2 REVESTIMENTO DE AZULEJO - COR: BRANCO 20 X 20 cm.
1 PINTURA ACRÍLICA - COR BRANCA
2 FORRO DE GESSO COM PINTURA ACRÍLICA - COR BRANCA

QUADRO DE VÃOS NAS ALVENARIAS

TIPO	A	B	TIPO	A	B	TIPO	A	B	C
PNT	80	210	PNE	80	210	J1	200	100	110
PCF	90	210	PAZ	60	210	J2	150	100	110
PB	200	210				J3	90	70	140
						J4	130	130	110

PNT - PORTA EM MADEIRA
PA - PORTA DE ALUMÍNIO
PCF - PORTA CORTA FOGO COM PINTURA IGNÍFUGA
J - JANELA EM ALUMÍNIO ANODIZADO
PB - PORTA BALÇÃO DE ALUMÍNIO ANODIZADO

LOCALIZAÇÃO - SEM ESCALA

PROJETOS ESPECIAIS

CUPIM DE PROJETO: ARQT. JEAN LIMA MARIANETO	CREA:	
RAT DE PROJETO: ARTHUR M	CREA:	
ESTRUTURAS DE PROJETO:	CREA:	
INSTALAÇÕES DE PROJETO:	CREA:	
ENGENHARIA DE PROJETO: ARQT. LUIS FERNANDO FÉLIX DE PAULA	CREA:	
PROJETO: ATÁRIO III		

MUNICÍPIO DA ESTÂNCIA BALNEÁRIA DE PRAIA GRANDE

TÍTULO: CONJUNTO HABITACIONAL - SANTA MARINA

ASSUNTO: PRÉDIOS - BLOCOS 'A' E 'E'

LOCAL: BAIRRO SANTA MARINA - PRAIA GRANDE - SP

FOLHA: 02/05

ESCALA	DATA	PROCESSO	DOC. ARQUIVO	REV.
1:100	JUNHO/2023			03